



**ПРАЦЕВЛАШТУВАННЯ
ПРИВАТНИМИ
АГЕНТСТВАМИ
ЗАЙНЯТОСТІ ХАРКІВСЬКОЇ
ОБЛАСТІ
У І ПІВРІЧЧІ 2021 РОКУ**

www.kha.dcz.gov.ua

Працевлаштування громадян приватними агентствами зайнятості

Відповідно до Закону України «Про зайнятість населення», суб'єкти господарювання, які надають послуги з посередництва у працевлаштуванні, інформують державну службу зайнятості про працевлаштованих ними осіб шляхом подання звітності за формою №1-ПА «Інформація про кількість працевлаштованих громадян суб'єктами господарювання, які надають послуги з посередництва у працевлаштуванні».

Протягом I півріччя 2021 року **кількість громадян, працевлаштованих приватними агентствами зайнятості, становила 4685 осіб**, зокрема в Україні на вакансії — 436 осіб (9%), направлено на роботу до іншого роботодавця — 2457 осіб (53%), за кордоном були працевлаштовані 1792 особи (38%).



Працевлаштування в Україні на вакансії

За статтю: у загальній кількості працевлаштованих в Україні на вакансії, жінки становили 73%, чоловіки – 27%.

За віковими групами: 48% працевлаштованих були у віці до 35 років, 26% - у віці 35-45 років, 261% - понад 45 років.

За рівнем освіти: 78% мали вищу освіту, 16% - професійно-технічну освіту; 6% - повну загальну освіту.

Найбільш поширеними професіями, за якими працевлаштовувалися громадяни були: адміністратор (56 осіб), інженер-програміст (49 осіб), сестра медична (брат медичний) поліклініки (24 особи), молодша медична сестра (молодший медичний брат) (21 особа), менеджер (управитель) в роздрібній торгівлі непродовольчими товарами (20 осіб), сестра медична (брат медичний) стаціонару (16 осіб), лікар-акушер-гінеколог (15 осіб), лікар-гастроентеролог (14 осіб), лікар з ультразвукової діагностики (10 осіб), реєстратор медичний (10 осіб), молодша медична сестра (молодший медичний брат) з догляду за хворими (10 осіб).

За розмірами заробітної плати: 1% - отримували заробітну плату у мінімальному розмірі (6тис.грн.), 84% – від 6 тис. грн. до 18 тис. грн., 4% - від 18 тис. грн. до 30 тис. грн., та 11% - понад 30тис. грн.



Направлені на роботу в Україні до інших роботодавців

Із загальної кількості направлених на роботу в Україні до інших роботодавців, 68% - становили мешканці міст, 32% - мешканці сільської місцевості.

За тривалістю роботи: 36% направлених на роботу до іншого роботодавця здійснювали свою діяльність у термін до 6 місяців, 37% - від 6 місяців до 1 року та 27% - понад 1 рік.

За рівнем заробітної плати: 40% отримували заробітну плату у мінімальному розмірі (6 тис. грн), 60% - від 6 тис. грн. до 18 тис. грн.

За районами: 50% направлених на роботу до інших роботодавців - у м. Харкові, 11% - у Лозівському районі, 37% - у Харківському районі та ін.



Працевлаштування громадян України за кордоном

Країни трудової міграції: Польща (1578 осіб, або 88%), Німеччина (136 осіб), Російська Федерація (67 осіб), Чехія (11 осіб).

За статтю: із загальної чисельності працюючих за кордоном 59% склали чоловіки, 41% - жінки.

За місцем проживання: мешканці міст становили 70%, сільське населення – 30%.

За віковими групами: 56% трудових мігрантів – особи у віці до 35 років; 31% - у віці від 36 до 45 років; 13% - у віці понад 45 років.

За рівнем освіти: 12% мали вищу освіту, 42% - професійно-технічну освіту; 46% - повну загальну освіту.

За тривалістю роботи: 69% трудових мігрантів уклали контракти на термін до 6 місяців, 12% – від 6 місяців до 1 року та 19% - понад 1 рік.

У країні призначення трудові мігранти були зайняті:

за видами економічної діяльності: 45% - у сфері транспорту, 32% - у переробній промисловості, 6% - будівництві, 5% - водопостачанні, 3% - у сільському господарстві та 8% - наданні інших видів послуг.

за професійними групами: 72% - були зайняті на некваліфікованих роботах, 22% - робітниками з обслуговування, експлуатації технологічного устаткування та машин, 4% - кваліфікованими робітниками з інструментом, 2% фахівцями.

Порівняння структури громадян, працевлаштованих за сприяння Харківської обласної служби зайнятості, та приватними агентствами зайнятості за I півріччя 2021 року

Порівняльний аналіз показників щодо працевлаштування громадян за сприяння Державної служби зайнятості з даними приватних агентств зайнятості (відповідно до форми 1-ПА) за I півріччя 2021 року засвідчив наступне:

Кількість працевлаштованих Харківською службою зайнятості (20,7 тис. осіб) в 5 разів перевищила кількість працевлаштованих приватними агентствами зайнятості в Україні (як на вакансії, так і направлених на роботу до інших роботодавців) та працевлаштованих за кордон.

Окремі характеристики громадян, працевлаштованих службою зайнятості та приватними агентствами зайнятості:

За статтю: Серед працевлаштованих за сприяння служби зайнятості 57% становили чоловіки. В той же час, серед працевлаштованих приватними агентствами зайнятості в Україні переважали жінки (73%), за кордон офіційно працевлаштовано 59% чоловіків.

За місцем проживання: 56% працевлаштованих, за сприяння служби зайнятості, становили мешканці міст, серед працевлаштованих приватними агентствами зайнятості міські мешканці значно переважали (в Україні до іншого роботодавця - 68% міських мешканців, за кордон – 70%).

За віком: Приватні агентства зайнятості в Україні працевлаштували 48% молоді до 35 років, за кордон – 56% осіб у віці до 35 років. У той же час, серед безробітних, працевлаштованих за сприяння служби зайнятості, 74% - становлять особи старше 35 років.



За освітою: Структура працевлаштованих як за сприяння служби зайнятості, так і приватними агентствами зайнятості (в Україні і за кордоном) суттєво відрізняється: 78% працевлаштованих на вакансії в Україні мали вищу освіту та 16% - професійно-технічну, серед працевлаштованих за кордон 43% осіб з середньою освітою та 46% з професійно-технічною; серед працевлаштованих службою зайнятості 39% з професійно-технічною освітою та 37% працевлаштованих мали вищу освіту.

За видами економічної діяльності: понад 60% працевлаштованих службою зайнятості отримали роботу у сільському господарстві, переробній промисловості, торгівлі та державному управлінні. У той же час понад 80% працевлаштованих приватними агентствами зайнятості за кордоном – працювали у сфері транспорту, переробної промисловості та будівництві.

ВИСНОВКИ

Служба зайнятості залишається лідером серед посередників на ринку праці області.

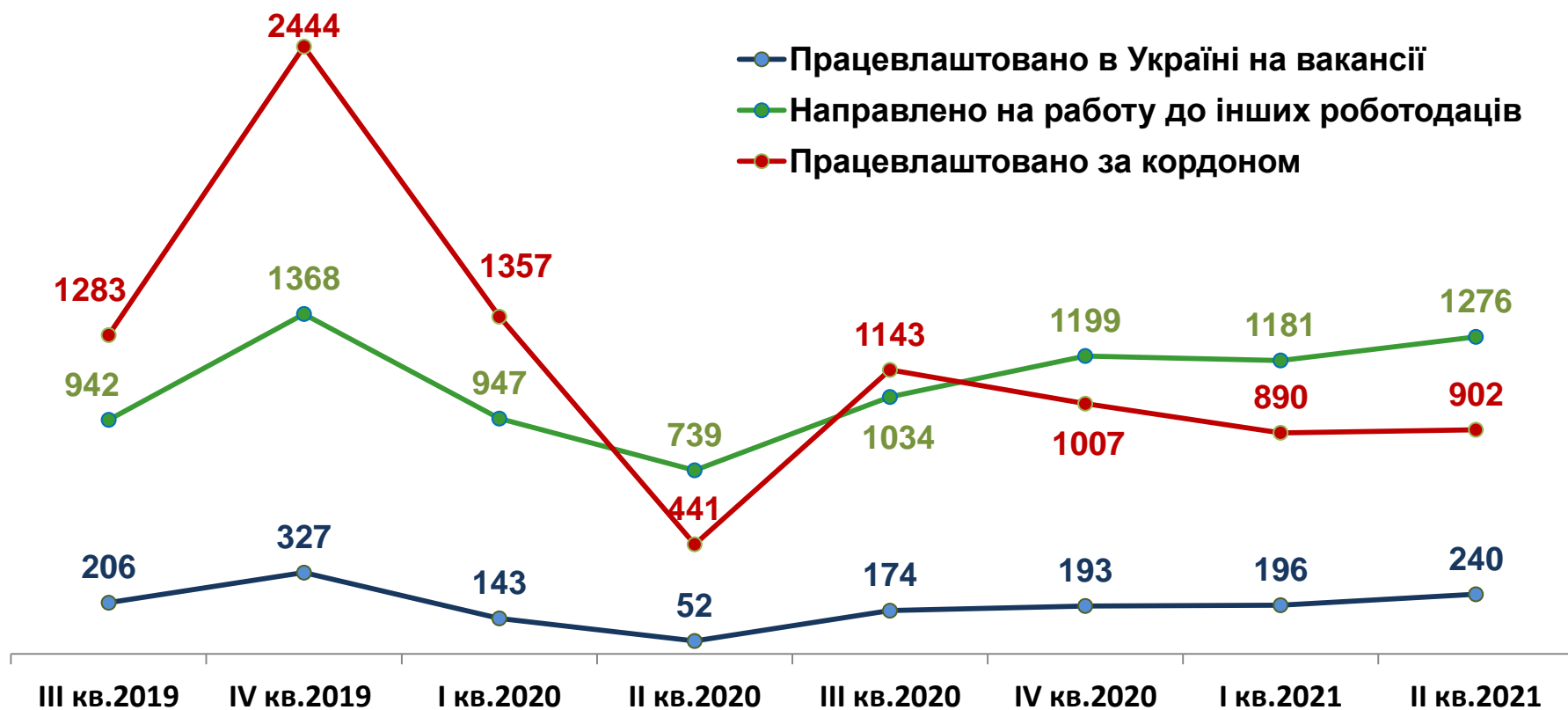
Приватні агентства зайнятості, що офіційно здійснюють діяльність в Україні, сумарно працевлаштовують на порядок менше громадян, ніж Державна служба зайнятості.

Структура працевлаштованих приватними агентствами зайнятості та структура працевлаштованих за сприяння Державної служби зайнятості, по багатьох характеристиках співпадає.



| | I півріччя 2021 р. | у % до підсумку |
|--|-----------------------|--------------------|
| Кількість приватних агентств зайнятості, які здійснювали працевлаштування | 89 * | |
| Кількість працевлаштованих громадян | 4685 | |
| Працевлаштовані в Україні (на вакансії) | | |
| кількість приватних агентств зайнятості | 14 | - |
| кількість працевлаштованих громадян | 436 | 9% |
| Направлені на роботу в Україні до іншого роботодавця | | |
| кількість приватних агентств зайнятості | 65 | - |
| кількість працевлаштованих громадян | 2457 | 53% |
| Працевлаштовані за кордоном | | |
| кількість приватних агентств зайнятості | 11 | - |
| кількість працевлаштованих громадян | 1792 | 38% |

* Загальна кількість приватних агентств зайнятості, які здійснювали працевлаштування, не є сумою відповідних даних за видами працевлаштування

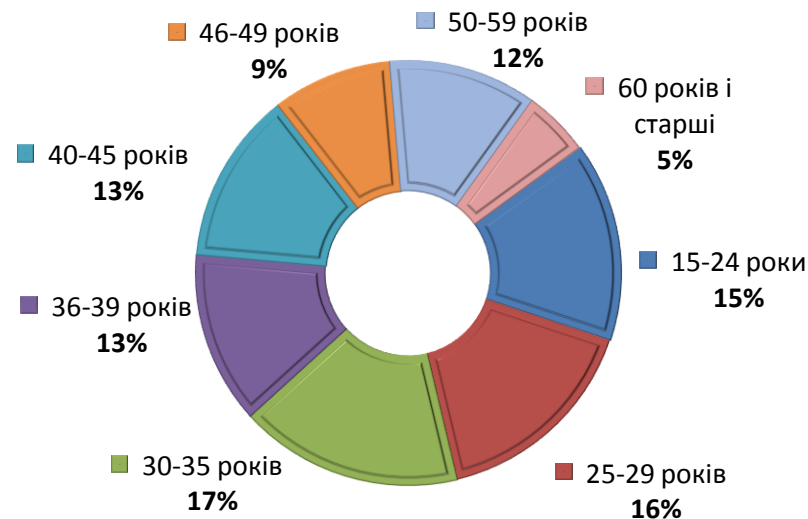


(відповідно до форми № 1-ПА, нова редакція якої запроваджена, починаючи з III кв. 2019 р.)



Окремі характеристики

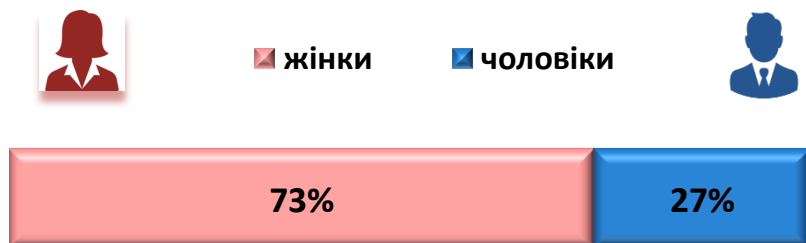
За віковими групами



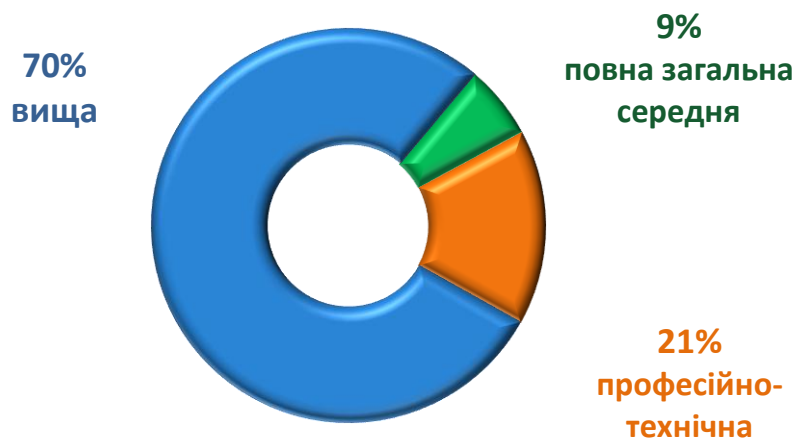
Кількість працевлаштованих в Україні: 436 осіб

(з них, 100% - агенства у м.Харкові)

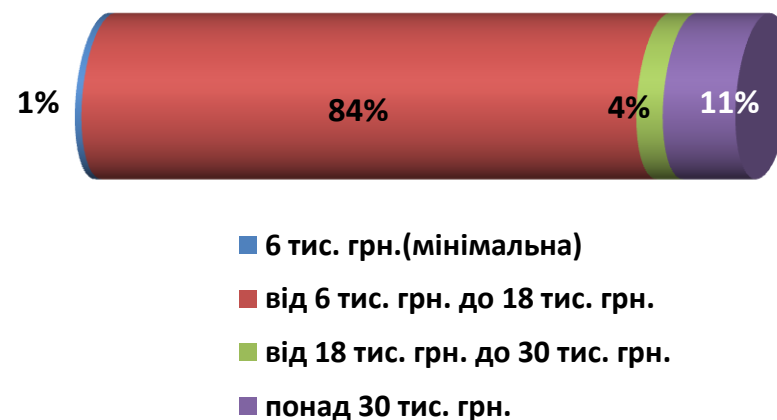
За статтю



За освітою



За розмірами заробітної плати



Професії, за якими кількість працевлаштованих є найбільшою ТОП-15

Працевлаштовано всього по Україні

Адміністратор

Інженер-програміст

Сестра медична (брат медичний) поліклініки

Молодша медична сестра (молодший медичний брат)

Менеджер (управитель) в роздрібній торгівлі непродовольчими товарами

Сестра медична (брат медичний) стаціонару

Лікар-акушер-гінеколог

Лікар-гастроентеролог

Лікар з ультразвукової діагностики

Реєстратор медичний

Молодша медична сестра (молодший медичний брат) з догляду за хворими

Заступник директора

Касир торговельного залу

Менеджер (управитель) з персоналу

Лікар-невропатолог

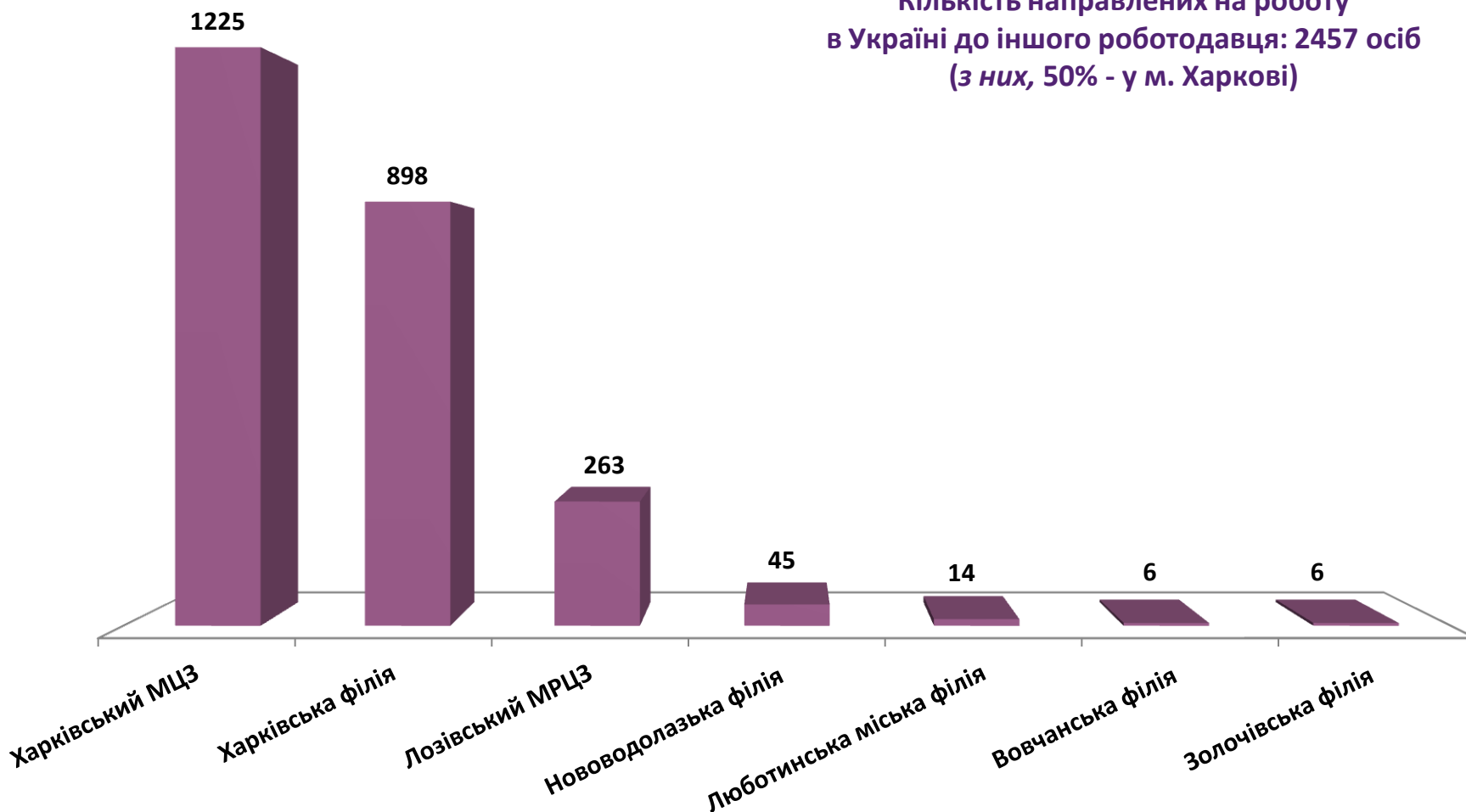
Професії, за якими кількість працевлаштованих є найбільшою

| Професійні групи | Назва професії |
|--|---|
| Законодавці, вищі державні службовці, керівники, менеджери (управителі) | <ul style="list-style-type: none"> ✓ Заступник директора, ✓ Менеджер (управитель) із зовнішньоекономічної діяльності, ✓ Менеджер (управитель) в роздрібній торгівлі непродовольчими товарами, ✓ Менеджер (управитель) в оптовій торгівлі, ✓ Менеджер (управитель) з персоналу |
| Професіонали | <ul style="list-style-type: none"> ✓ Інженер-програміст, ✓ Фахівець з методів розширення ринку збуту (маркетолог), ✓ Інженер-проектувальник (цивільне будівництво), ✓ Лікар-гастроентеролог, ✓ Лікар-акушер-гінеколог, ✓ Лікар з ультразвукової діагностики, ✓ Лікар-невропатолог, ✓ Лікар-дерматовенеролог, ✓ Лікар-уролог, ✓ Лікар-хірург |
| Фахівці | <ul style="list-style-type: none"> ✓ Сестра медична (брат медичний) поліклініки, ✓ Сестра медична (брат медичний) стаціонару, ✓ Рентгенолаборант, ✓ Бухгалтер |
| Технічні службовці | <ul style="list-style-type: none"> ✓ адміністратор, ✓ реєстратор медичний |
| Працівники сфери торгівлі та послуг | <ul style="list-style-type: none"> ✓ Молодша медична сестра (молодший медичний брат) з догляду за хворими, ✓ Молодша медична сестра (молодший медичний брат) (санітарка, санітар) |

Направлені на роботу в Україні
до іншого роботодавця
у I півріччі 2021 року



Кількість направлених на роботу
в Україні до іншого роботодавця: 2457 осіб
(з них, 50% - у м. Харкові)





Окремі характеристики

За місцем проживання



■ міські поселення



■ сільська місцевість



За розмірами заробітної плати

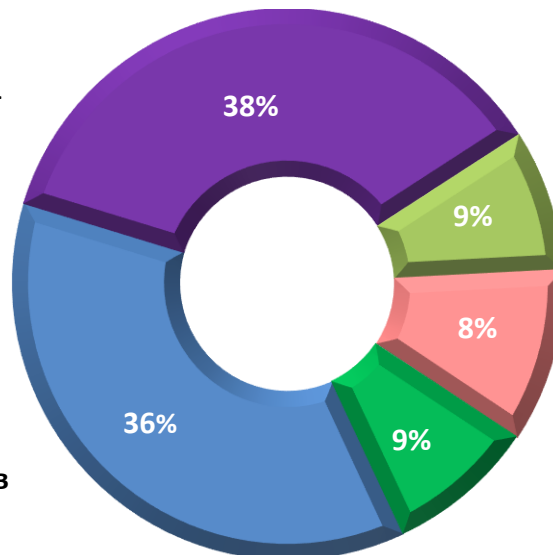
■ 6 тис. грн. (мінімальна) ■ від 6 тис. грн. до 18 тис. грн.



За тривалістю працевлаштування

■ від 6 місяців до 1 року

■ до 6 місяців



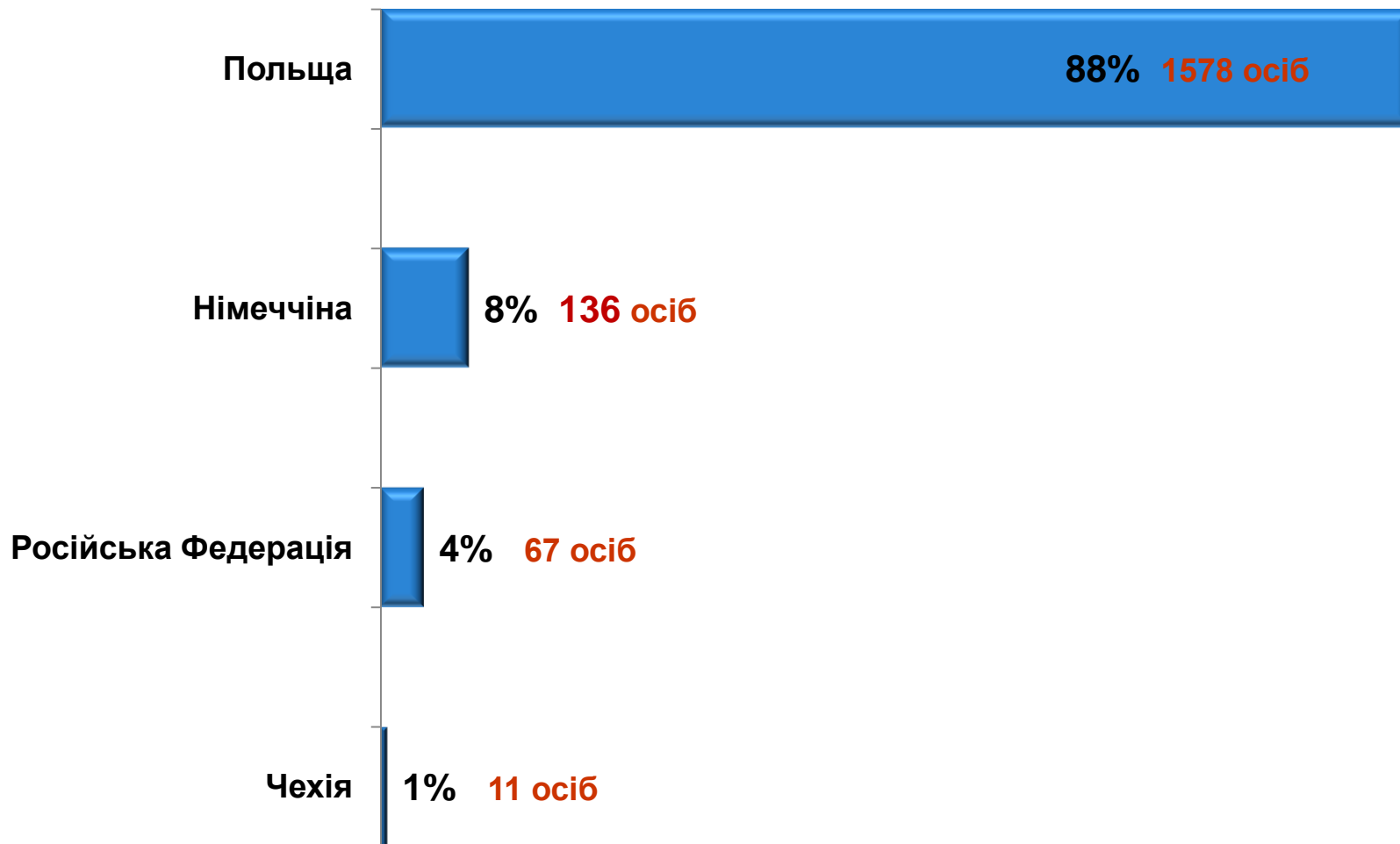
■ від 1 року до 2 років

■ від 2 до 3 років

■ 3 роки і більше



За країнами





За статтю



■ жінки

■ чоловіки



За місцем проживання



■ міські поселення



■ сільська місцевість



За віковими групами

■ 36-39 років

17%

■ 40-45 років

14%

■ 30-35 років

17%

■ 46-49 років

6%

■ 50-59 років

7%

■ 25-29 років

21%

■ 18-24 роки

18%

За освітою

■ професійно-технічна

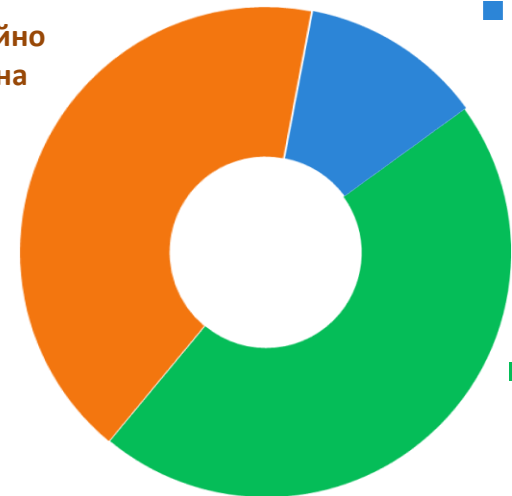
42%

■ вища (всі рівні вищої освіти)

12%

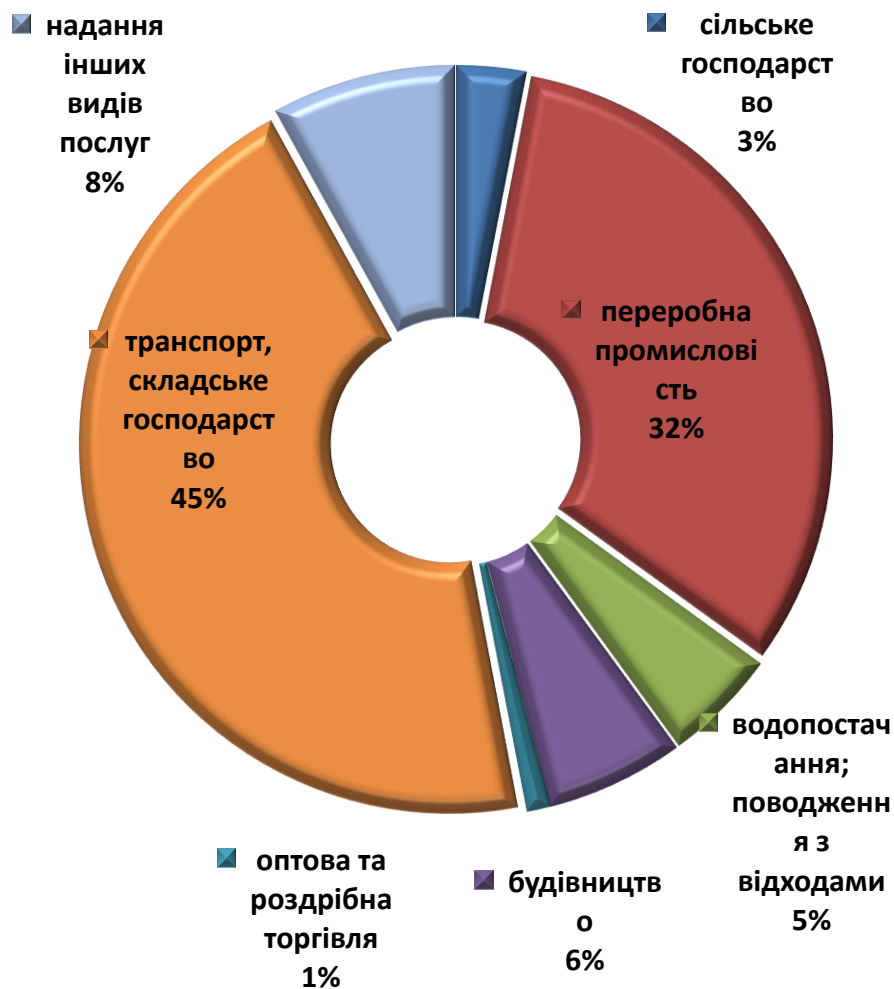
■ повна загальна середня

46%

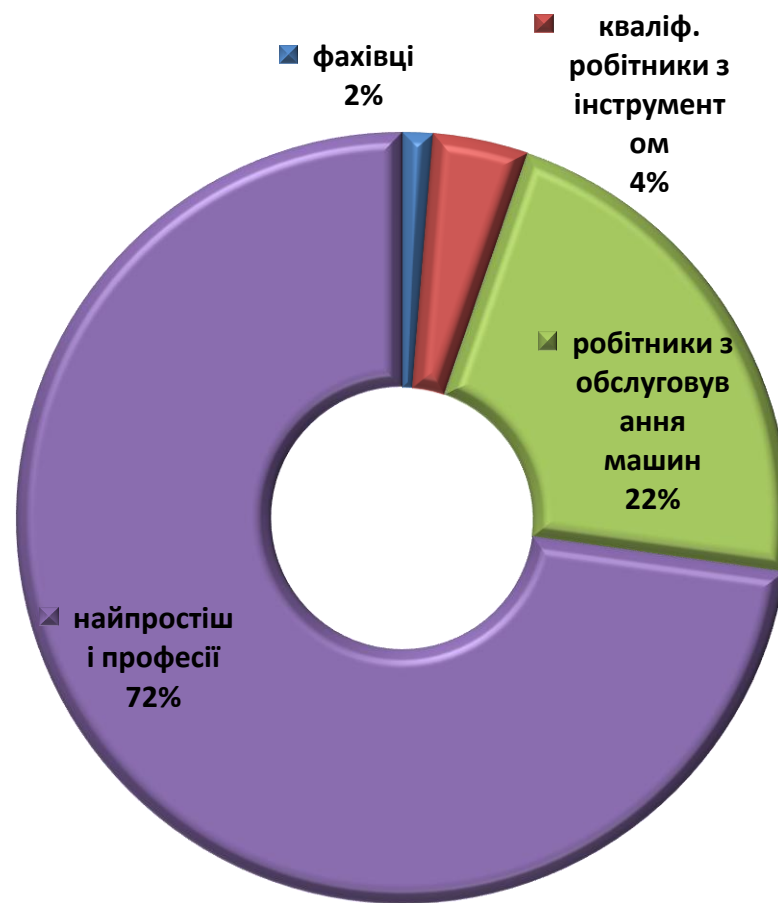




За видами економічної діяльності

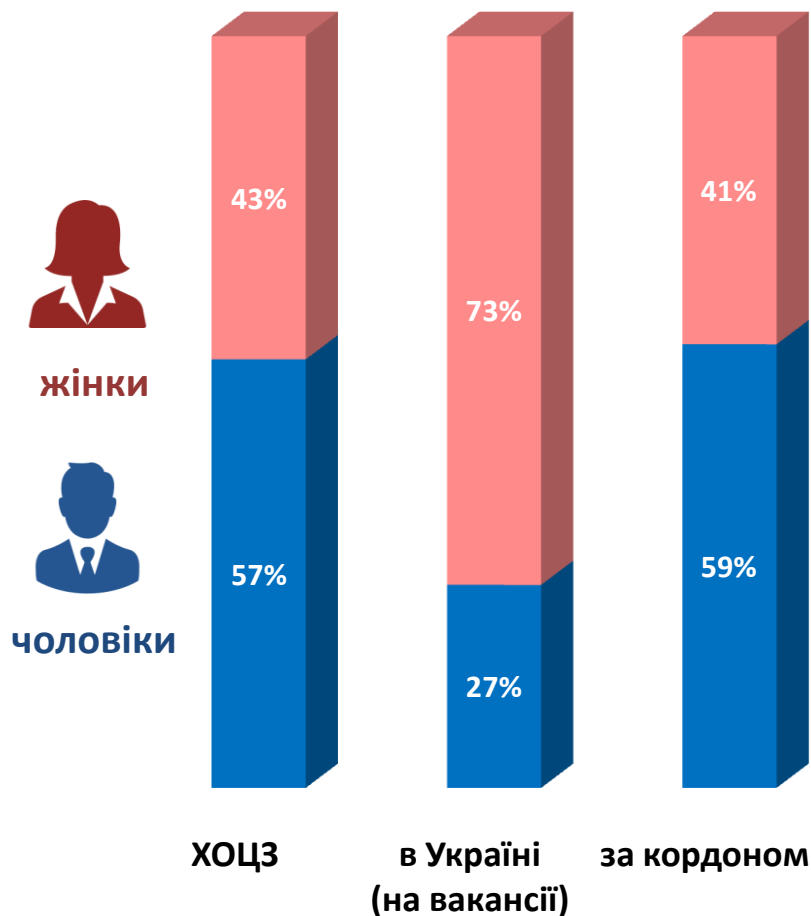


За професійними групами

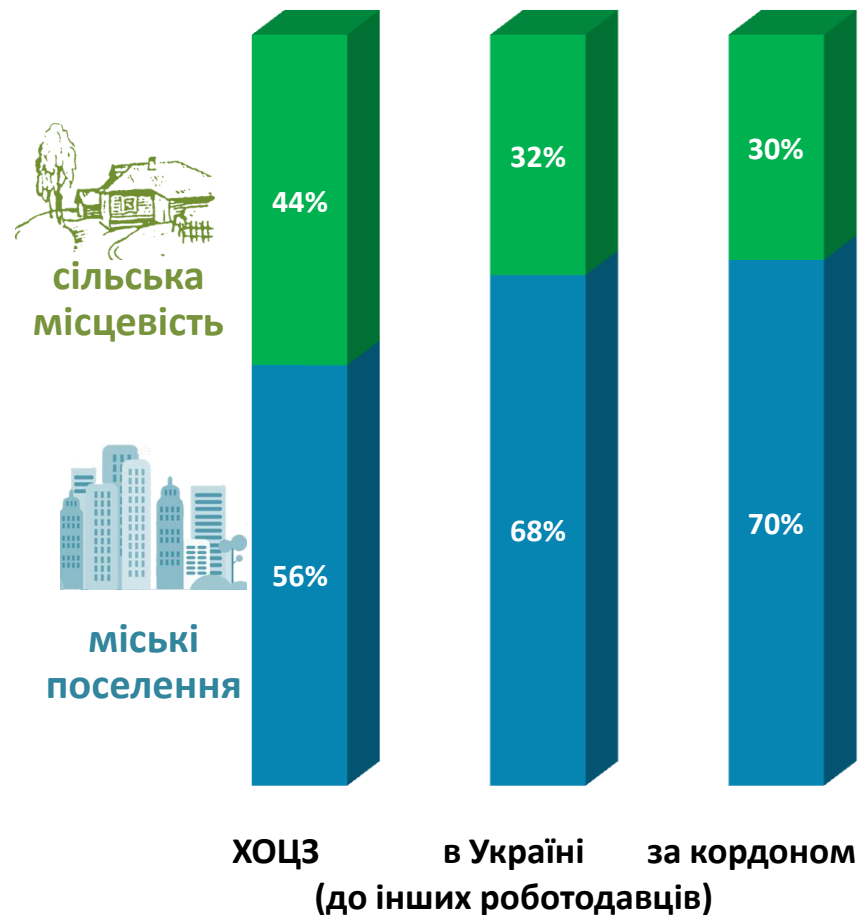


Порівняння структури громадян, працевлаштованих за сприяння Харківської обласної служби зайнятості, та приватними агентствами зайнятості за I півріччя 2021 року

За статтю

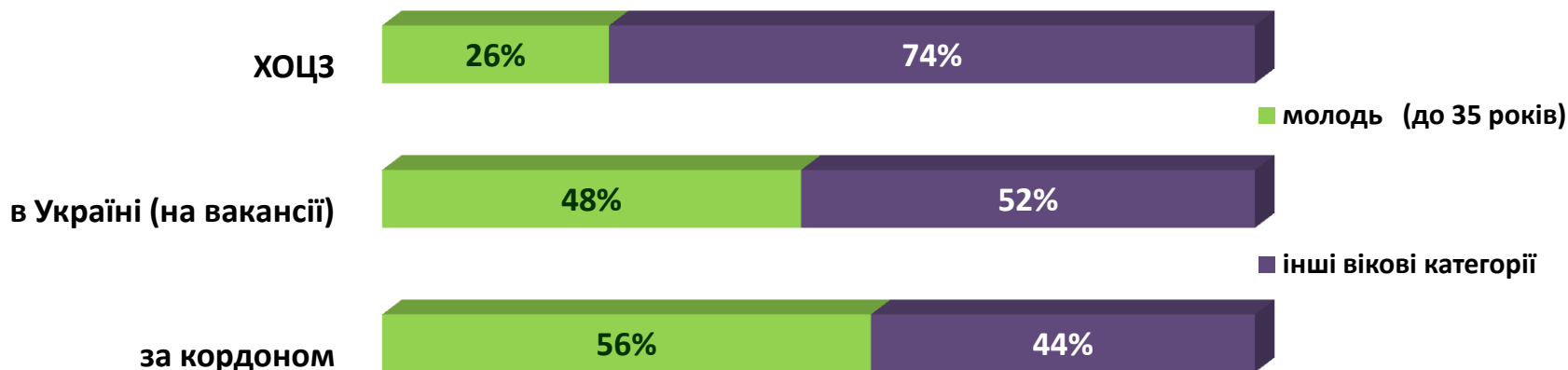


За місцем проживання

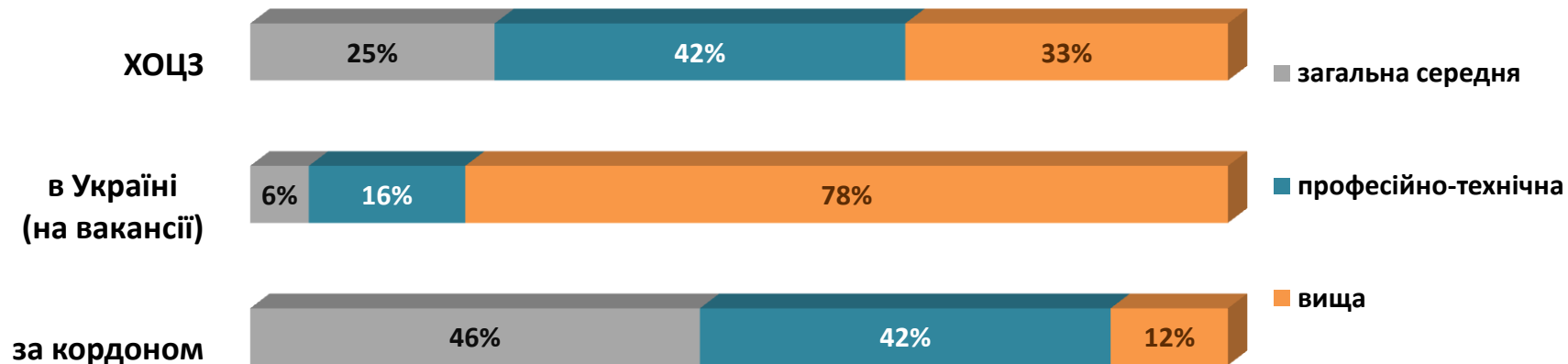


Порівняння структури громадян, працевлаштованих за сприяння Харківської обласної служби зайнятості, та приватними агентствами зайнятості за I півріччя 2021 року

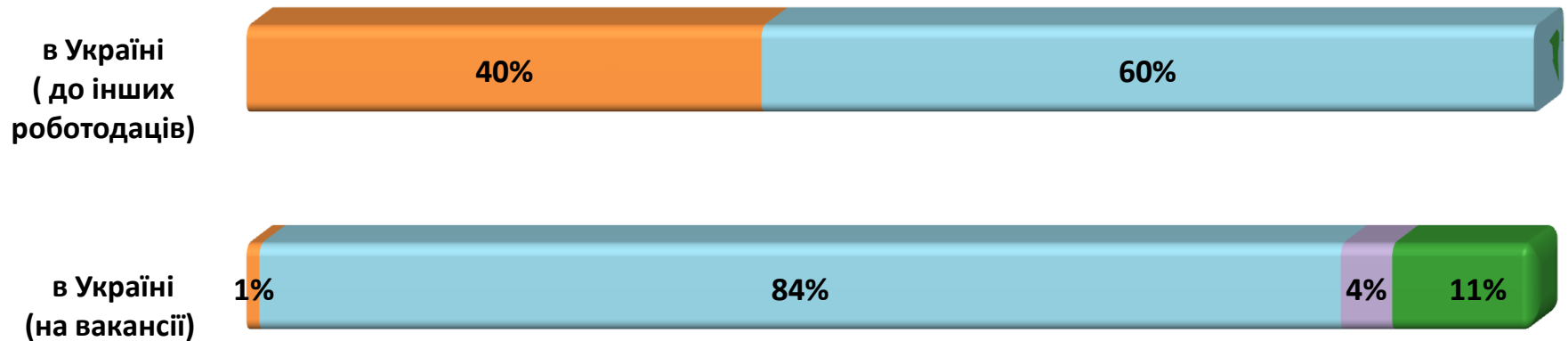
За віковими групами



За освітою



Структура працевлаштованих приватними агентствами зайнятості за розміром зарплати за I півріччя 2021 року



■ 6 тис. грн. (мінімальна) ■ від 6 тис. грн. до 18 тис. грн. ■ від 18 тис. грн. до 30 тис. грн. ■ понад 30 тис. грн.

Структура вакансій Харківського ОЦЗ за розміром зарплати станом на 1 липня 2021 року



■ 6 тис. грн. (мінімальна) ■ від 6 тис. грн. до 15 тис. грн. ■ понад 15 тис. грн.

Порівняння структури громадян, працевлаштованих за сприяння Харківської обласної служби зайнятості, та приватними агентствами зайнятості за I півріччя 2021 року (за видами економічної діяльності)

ХАРКІВСЬКИЙ ОЦЗ



ПРИВАТНИМИ АГЕНТСТВАМИ ЗАЙНЯТОСТІ ЗА КОРДОНОМ



Порівняння структури громадян, працевлаштованих за сприяння Харківської обласної служби зайнятості, та приватними агентствами зайнятості за I півріччя 2021 року (за професійними групами)

ХАРКІВСЬКИЙ ОЦЗ



ПРИВАТНИМИ АГЕНТСТВАМИ ЗАЙНЯТОСТІ ЗА КОРДОНОМ

