



**ПОПИТ ТА ПРОПОЗИЦІЯ
НА ЗАРЕЄСТРОВАНОМУ
РИНКУ ПРАЦІ
ХАРКІВСЬКОЇ ОБЛАСТІ У
СІЧНІ-ЛИПНІ 2021 РОКУ**

www.kha.dcz.gov.ua



Попит та пропозиція на ринку праці Харківської області у січні- липні 2021 року

У січні-липні 2021 року роботодавці проінформували центри зайнятості області про наявність 33,0 тис. вакансій, що на 20% менше, ніж у січні-липні 2020 року.

Структура вакансій **за видами економічної діяльності** була наступною: 22,7% вакансій пропонувалось у сільському, лісовому господарствах, 17,4% - на підприємствах переробної промисловості, 14,8% вакансій - в оптовій та роздрібній торгівлі, на транспорті - 8,4%, 7,9% - у сфері державного управління.

У професійному розрізі найбільше вакансій пропонувалось для працевлаштування: робітників з обслуговування, експлуатації устаткування та машин (23,6%), кваліфікованих робітників з інструментом (14,2%), працівників найпростіших професій (13,9%), працівників сфери торгівлі та послуг (12,8%), професіоналів (11,9%).

Станом на 1 серпня 2021 року кількість актуальних вакансій, заявлених роботодавцями до служби зайнятості області **становила 6,3 тис. одиниць,** що на майже 50% більше, ніж на відповідну дату минулого року.

За видами економічної діяльності, більшість вакансій налічувалася в переробній промисловості (23,6 %), на підприємствах оптової, роздрібної торгівлі (19,1%), на транспорті (15,3%), в освіті (10,6 %), охороні здоров'я (5,9%), у будівництві (4,7%) та у сільському господарстві (3,3%).

За професійними групами: найбільший попит роботодавців спостерігався на кваліфікованих робітників з інструментом - 22,9% всіх поданих вакансій (муляр, електрик, електромонтер, слюсар-ремонтник, монтер колії, електрогазозварник, слюсар-сантехнік, слюсар-ремонтник з ремонту колісних транспортних засобів); робітників з обслуговування, експлуатації устаткування та машин - 17,4% (водій автотранспортних засобів, тракторист-машиніст сільськогосподарського виробництва, водійтролейбуса, трамвая, фрезерувальник, дорожній робітник, токарь оператор верстатів з програмним керуванням); професіоналів - 16,0% (провізор, спеціаліст державної служби, вчитель, економіст, інженер-технолог, інженер-конструктор, інженер-електронік, інспектор (пенітенціарна служба)) практичний психолог; фахівців - 12,6% (фармацевт, бухгалтер, сестра медична, вихователь, електромеханік, майстер виробничого навчання); некваліфікованих працівників - 12,5% (прибиральник, дворник, підсобний робітник, вантажник, станційний робітник, комірник, укладальник-пакувальник); працівників сфери торгівлі та послуг - 11,6% (продавець, кухар, охоронник, кондуктор громадського транспорту).



Попит та пропозиція на ринку праці Харківської області у січні - липні 2021 року

У січні-липні 2021 р. послугами служби зайнятості області скористалися **63,8 тис. безробітних громадян**, що на 0,7% менше, ніж у січні-липні 2020 року.

За видами економічної діяльності, серед безробітних, які мали професійний досвід, 19,8% раніше працювали в оптовій та роздрібній торгівлі; 16,2% – у сільському господарстві; 15,2 % - на підприємствах промисловості; 14,5% у державному управлінні й соціальному страхуванні.

За професійними групами, серед зареєстрованих безробітних переважають працівники сфери торгівлі та послуг (19,1%); робітники з обслуговування, експлуатації устаткування (18,8%); керівники, менеджери (13,6%); кваліфіковані робітники з інструментом (10,8%).

Станом на 1 серпня 2021 року послуги Державної служби зайнятості отримували **21,1 тис. зареєстрованих безробітних**, що на 40% менше, ніж на відповідну дату минулого року.

За статтю: у загальній кількості зареєстрованих безробітних, чоловіки становили – 7,7 тис. осіб (або 36,6%), жінки – 13,3 тис. осіб (або 63,4%).

За віковими групами: 25,5 % зареєстрованих безробітних були у віці до 35 років; 28,0% – у віці від 35 до 44 років; 26,6 % – у віці від 45 до 55 років; 19,9 – понад 55 років.

За освітою: 54% зареєстрованих безробітних мали вищу освіту, 28,5% – професійно-технічну, 17,4% – загальну середню освіту.

Суттєвим залишається дисбаланс між попитом та пропозицією робочої сили. Станом на 1 серпня 2021 року, в середньому по області, на одне вільне робоче місце претендувало 3 безробітних (на 1 серпня 2020 року – 8 осіб).

Найбільша невідповідність попиту на робочу силу та її пропозиції у професійно-кваліфікаційному розрізі спостерігалася серед кваліфікованих робітників сільського господарства (на 1 вакансію претендували 22 особи), службовців та керівників (12 осіб), серед технічних службовців (11 осіб).

Труднощів з працевлаштуванням зазнають представники таких професій, як : робітник з комплексного обслуговування й ремонту будинків, охоронник, оператор заправних станцій, робітник зеленого будівництва, адміністратор, економіст, спеціаліст державної служби тощо.

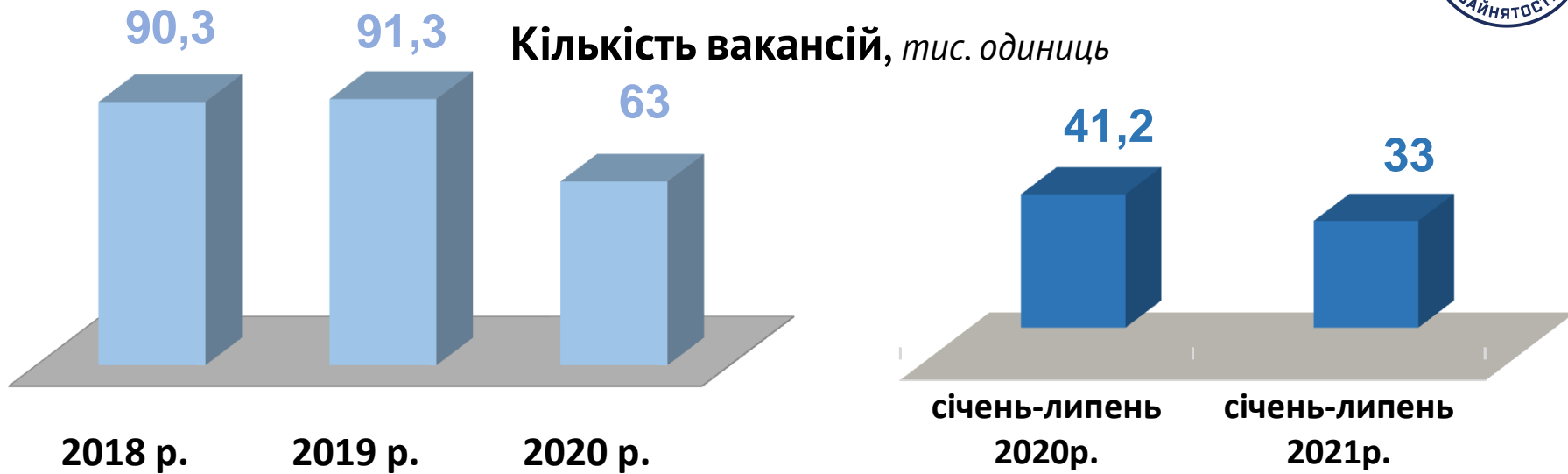
Наприклад: для 587 безробітних робітників з комплексного обслуговування й ремонту будинків на сьогодні є 28 вакансій, для 594 безробітних охоронників - 68 вакансій, для 115 операторів заправних станцій – 6 вакансій, для 131 економіста – 14 вакансій, для 178 адміністраторів – 16 вакансій.

Нестача кадрів спостерігається серед таких фахівців: провізор, фармацевт, муляр, фрезерувальник, двірник, водій тролейбусу, трамвая, слюсар з ремонту рухомого складу, кондуктор громадського транспорту, монтер

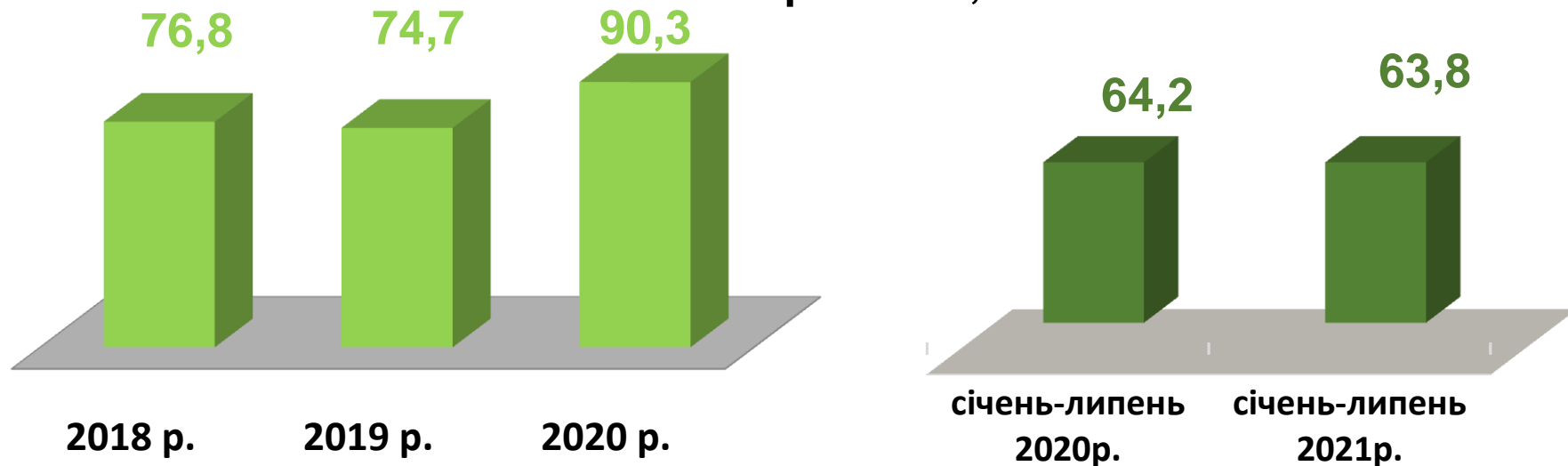


Попит та пропозиція на ринку праці
Харківської області у січні - липні 2021 року

Кількість вакансій, тис. одиниць



Кількість безробітних, тис. осіб



Кількість вакансій за регіонами, тис. одиниць

33 тис. вакансій у січні – липні 2021 року **в т. ч. 12,1** тис. – м. Харків

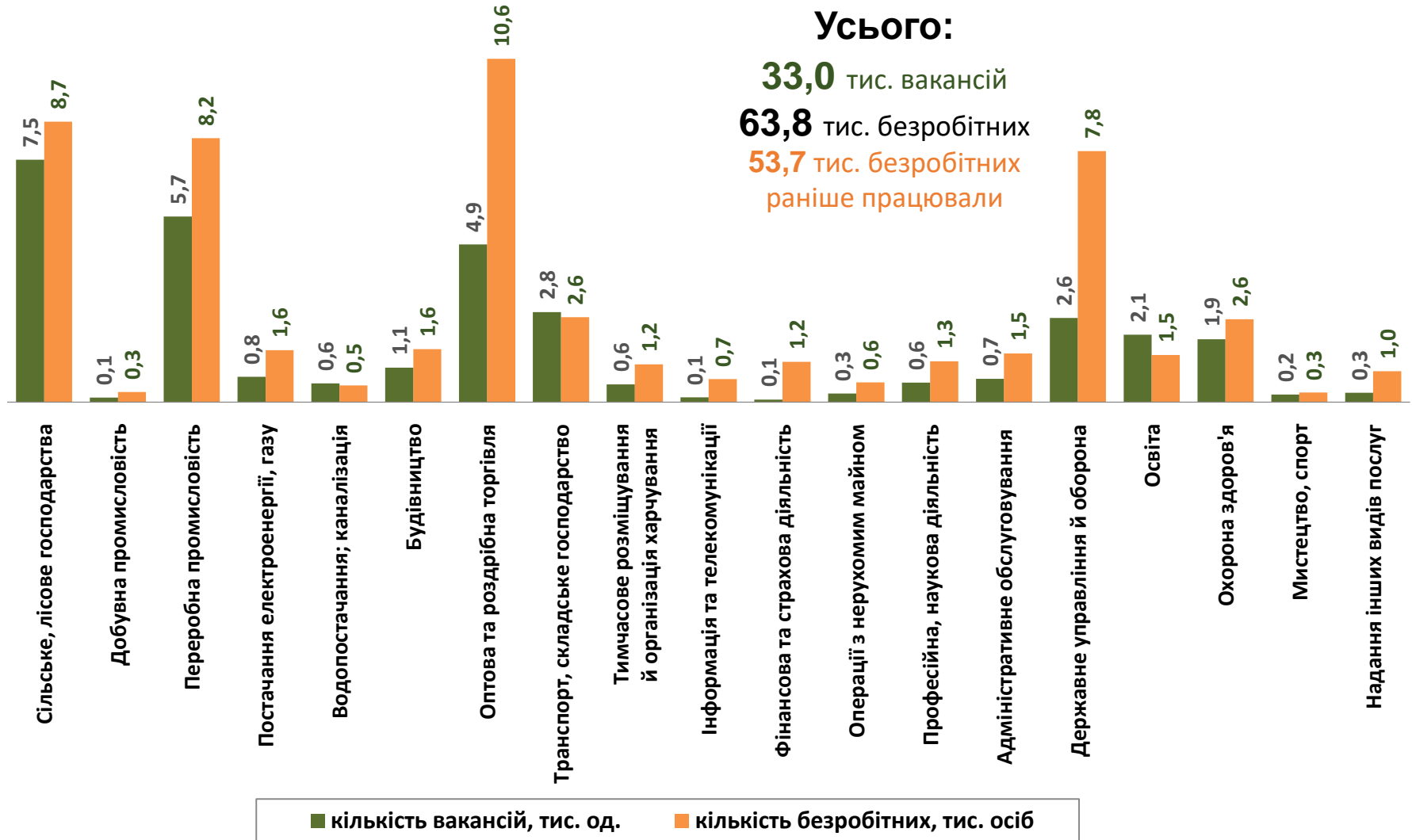


Кількість безробітних за регіонами, тис. осіб

63,8 тис. безробітних у січні-червні 2021 року **в т. ч. 20** тис. - м. Харків



Кількість вакансій та кількість безробітних За видами економічної діяльності



Попит та пропозиція на ринку праці
Харківської області у січні - липні 2021 року

Кількість безробітних за статтю, тис. осіб

(за статтю та видами економічної діяльності підприємств, на яких вони раніше працювали)



27,5 тис. чоловіків

з них:

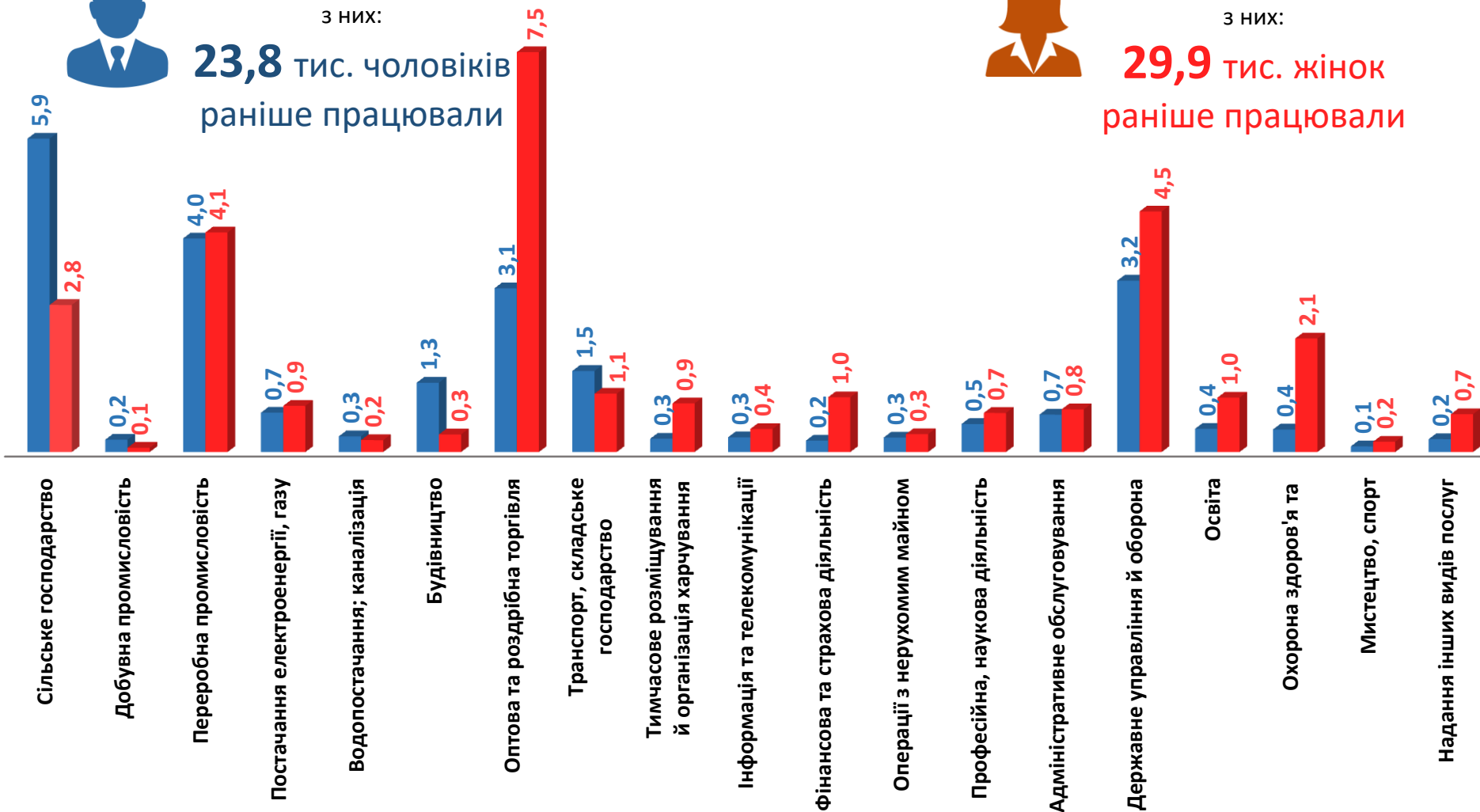
23,8 тис. чоловіків
раніше працювали



36,3 тис. жінок

з них:

29,9 тис. жінок
раніше працювали



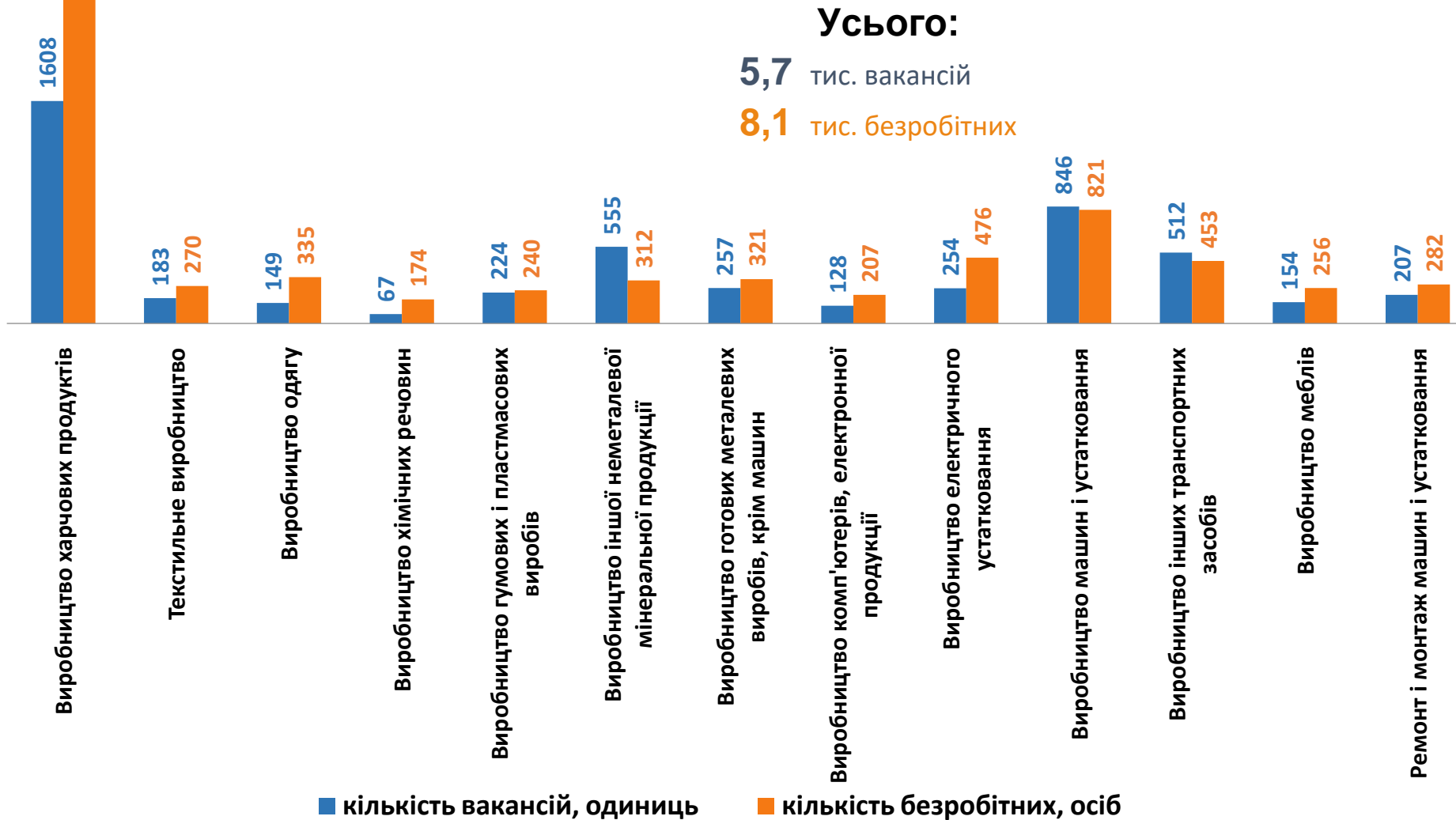
Структура вакансій , % (за видами економічної діяльності)



Структура безробітних, % (за видами економічної діяльності, на яких вони раніше працювали)

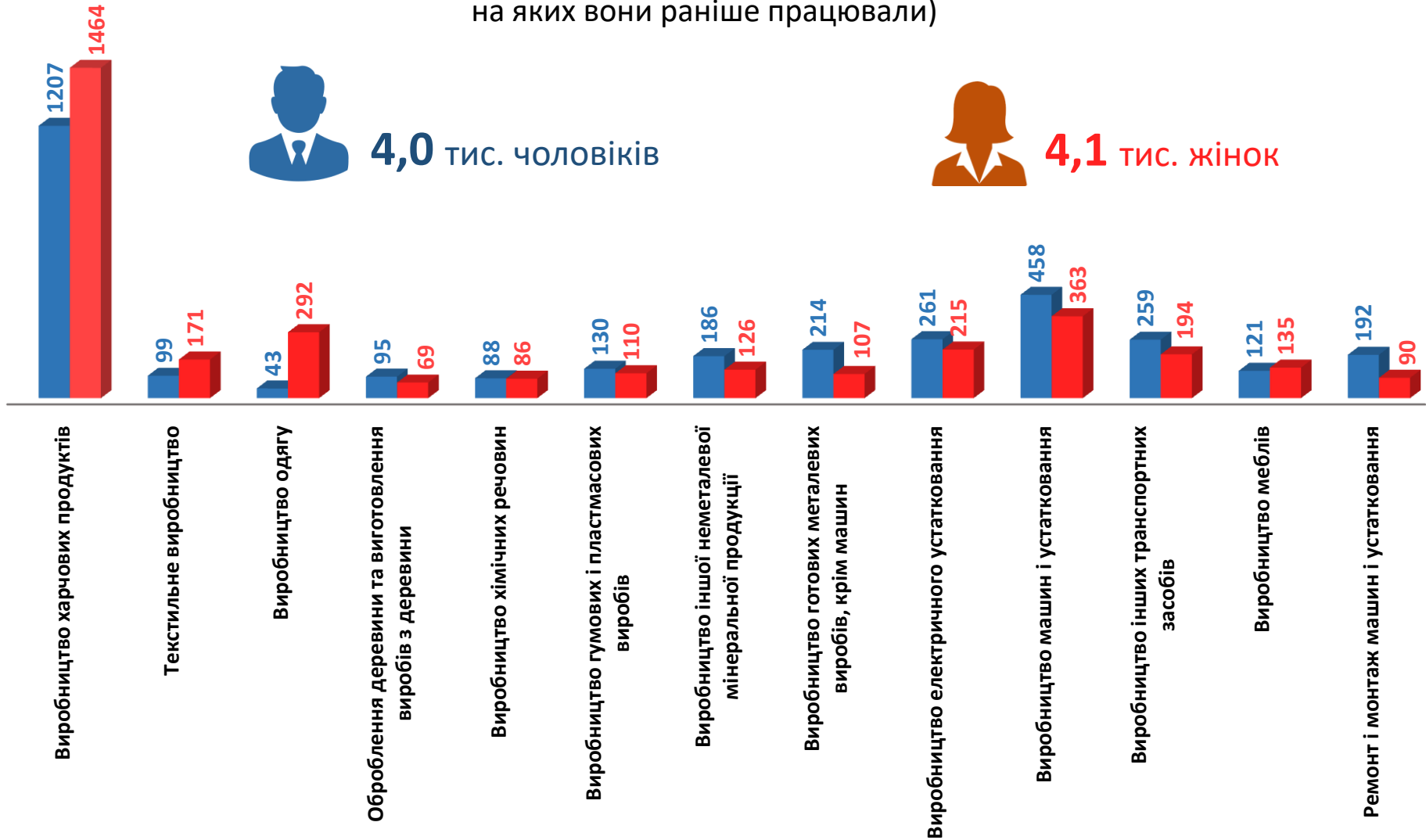


Кількість вакансій та кількість безробітних за окремими видами переробної промисловості

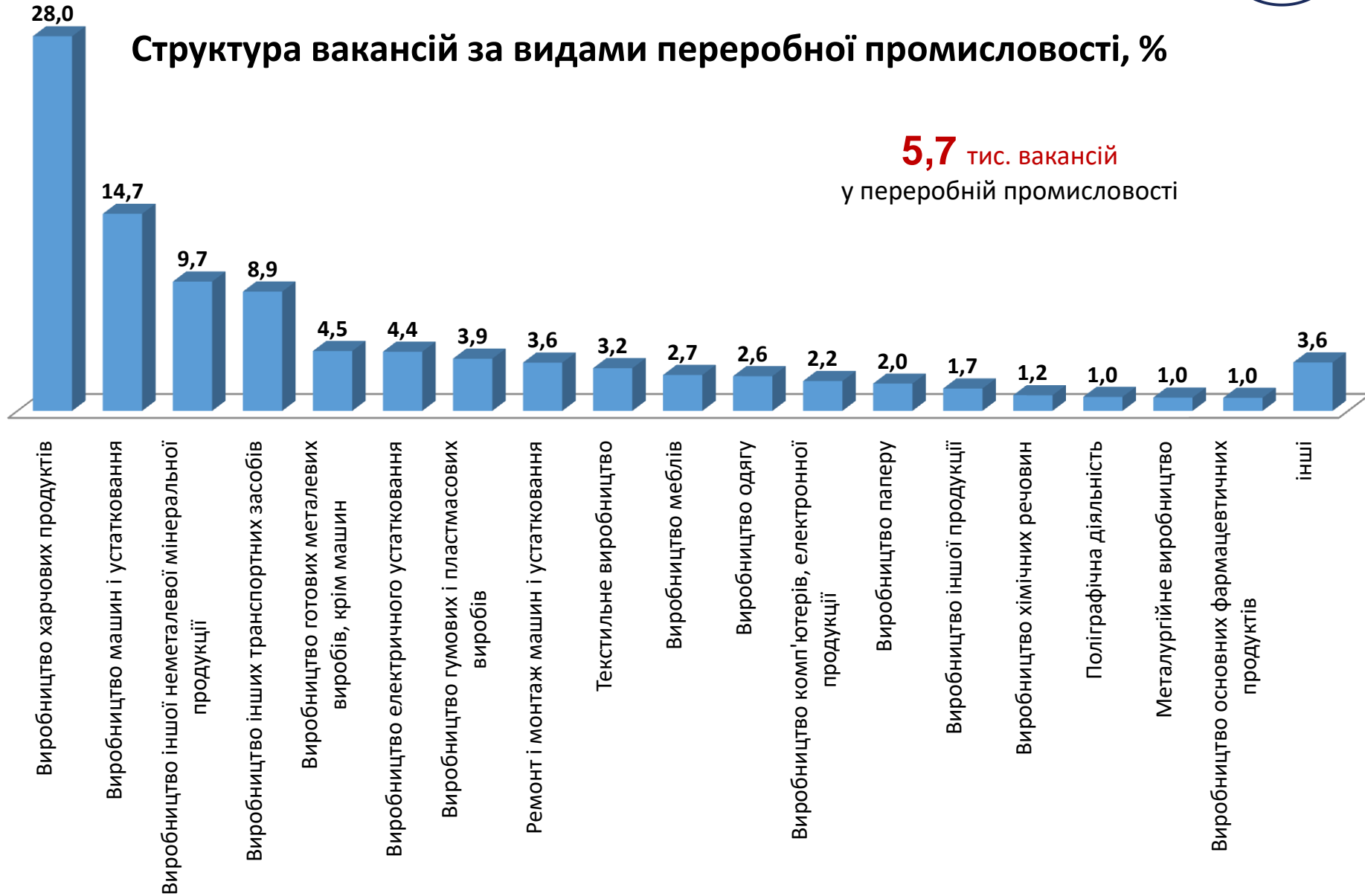


Кількість безробітних за статтю, осіб

(за статтю та окремими видами переробної промисловості підприємств,
на яких вони раніше працювали)



Структура вакансій за видами переробної промисловості, %



Структура безробітних за видами переробної промисловості, %

8,1 тис. безробітних були зайнятими
у переробній промисловості

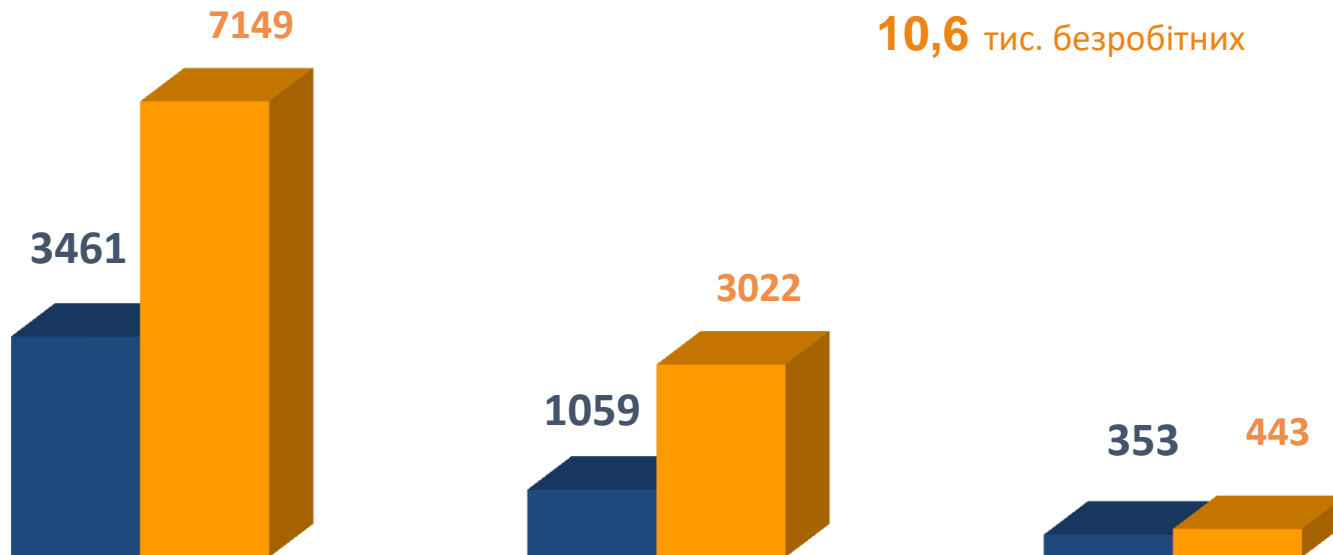


Кількість вакансій та кількість безробітних за видами оптової та роздрібної торгівлі

Усього:

4,9 тис. вакансій

10,6 тис. безробітних



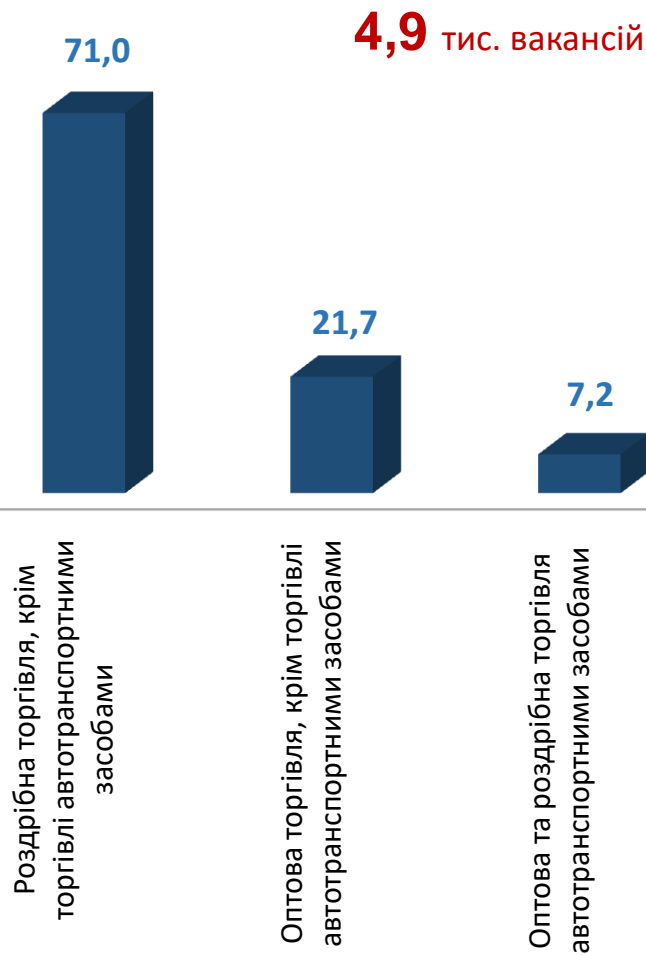
Роздрібна торгівля, крім торгівлі автотранспортними засобами

Оптова торгівля, крім торгівлі автотранспортними засобами

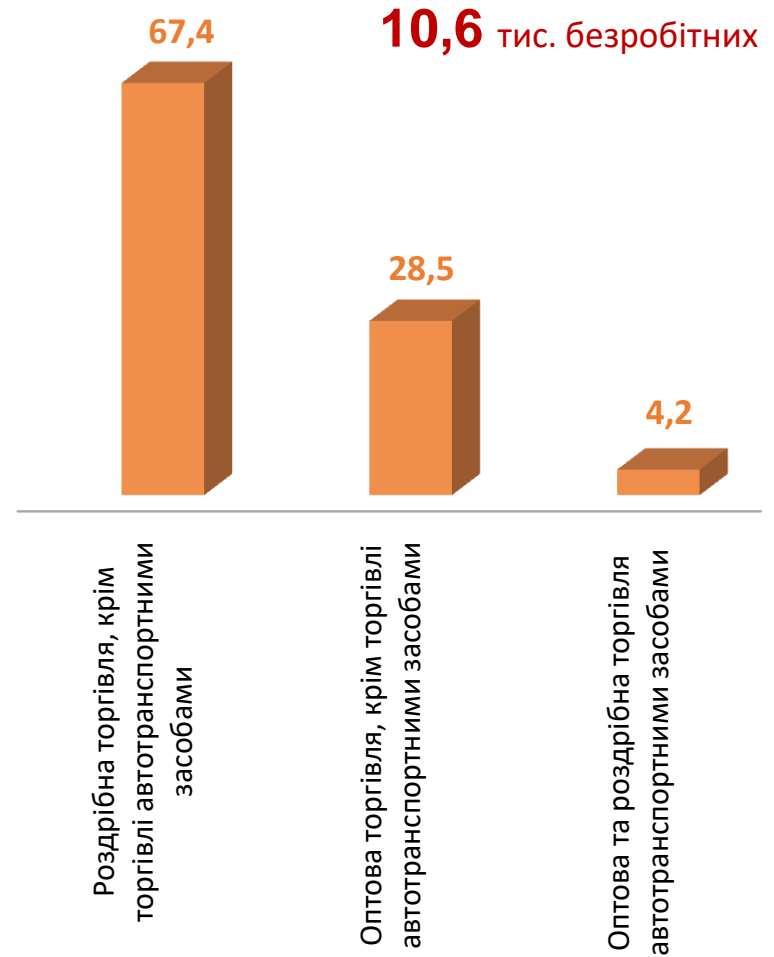
Оптова та роздрібна торгівля автотранспортними засобами

■ кількість вакансій, од. ■ кількість безробітних, осіб

Структура вакансій за видами оптової та роздрібної торгівлі, %



Структура безробітних за видами оптової та роздрібної торгівлі, %

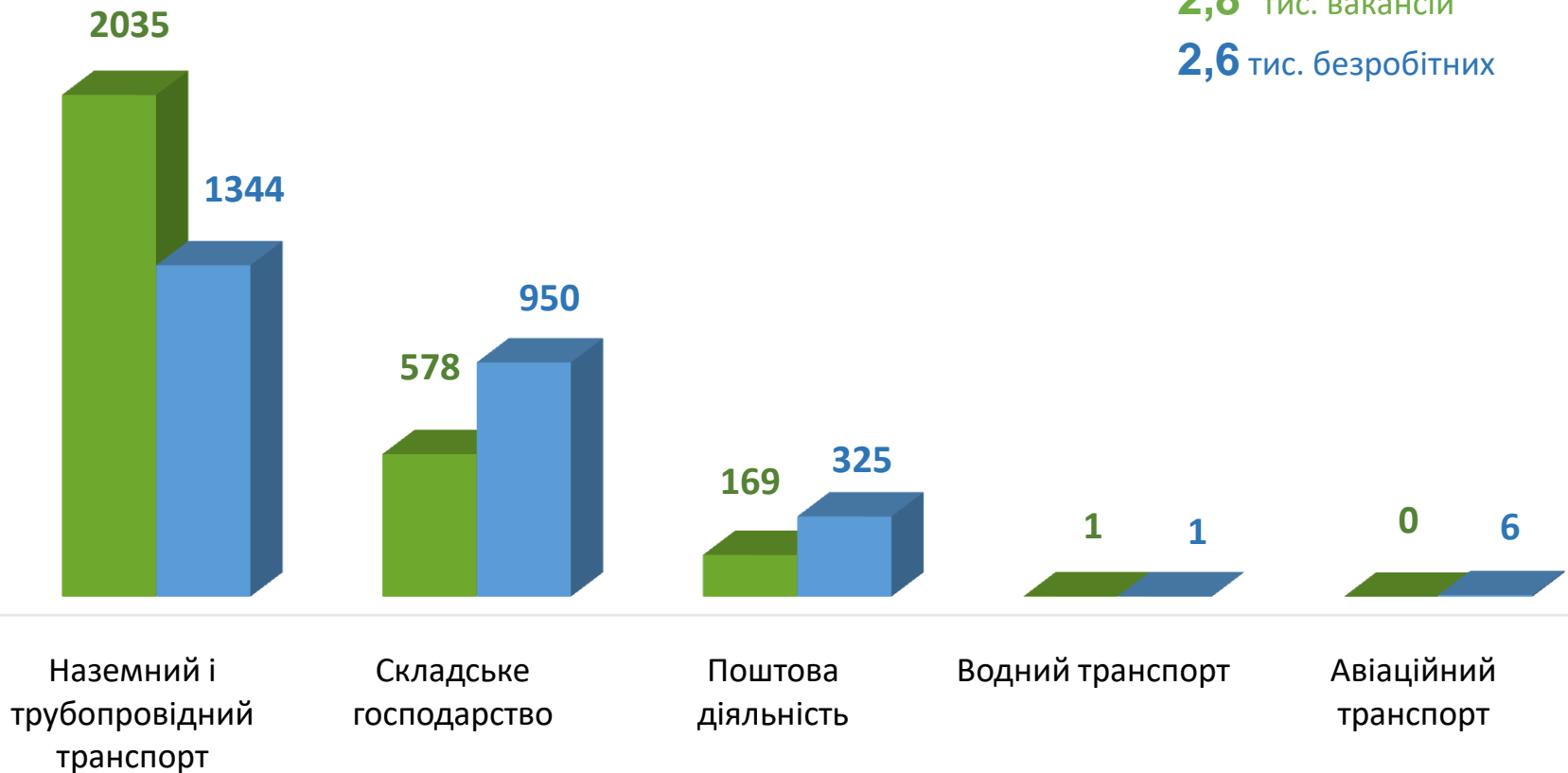


Кількість вакансій та кількість безробітних у сфері транспорту

Усього:

2,8 тис. вакансій

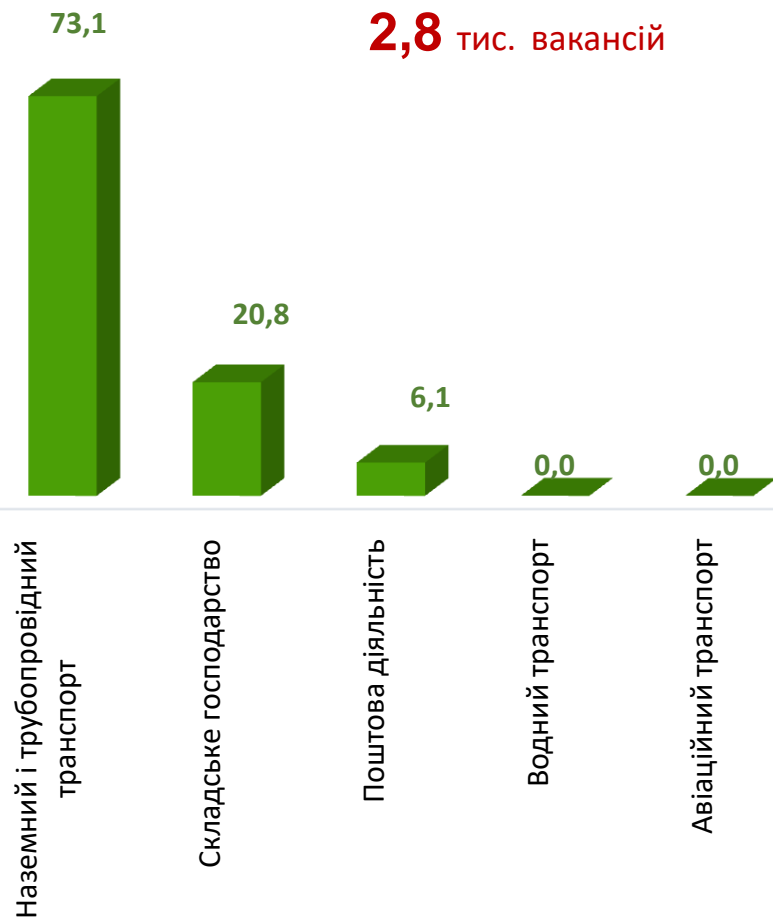
2,6 тис. безробітних



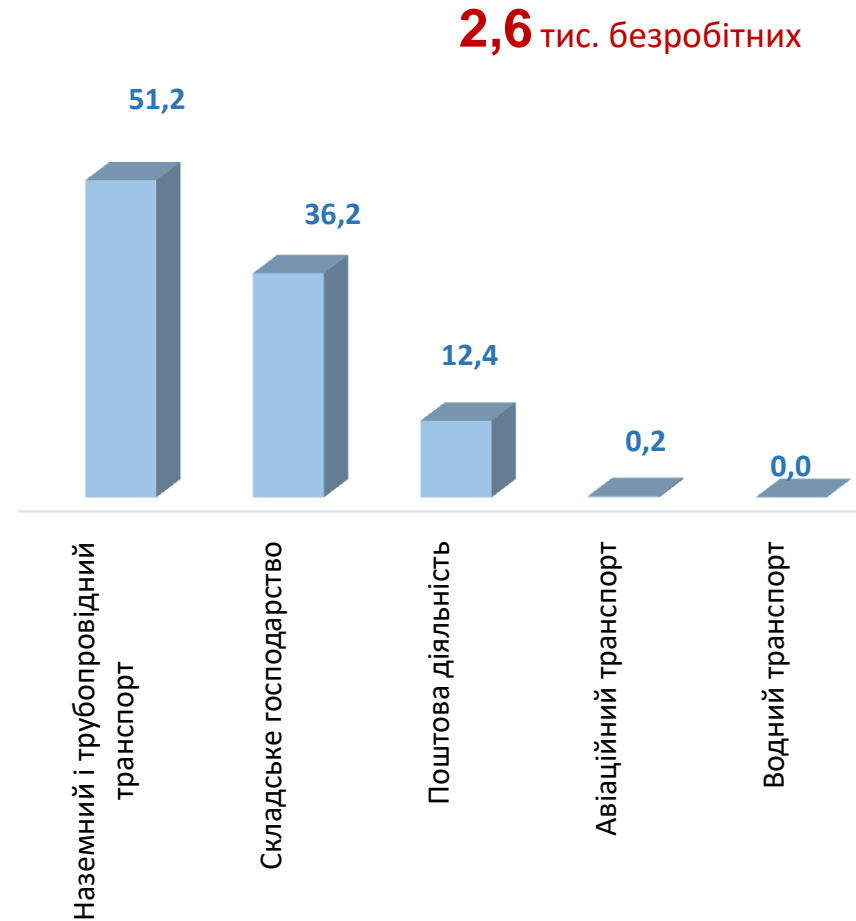
■ кількість вакансій, од.

■ кількість безробітних, осіб

Структура вакансій, % у сфері транспорту



Структура безробітних, % у сфері транспорту



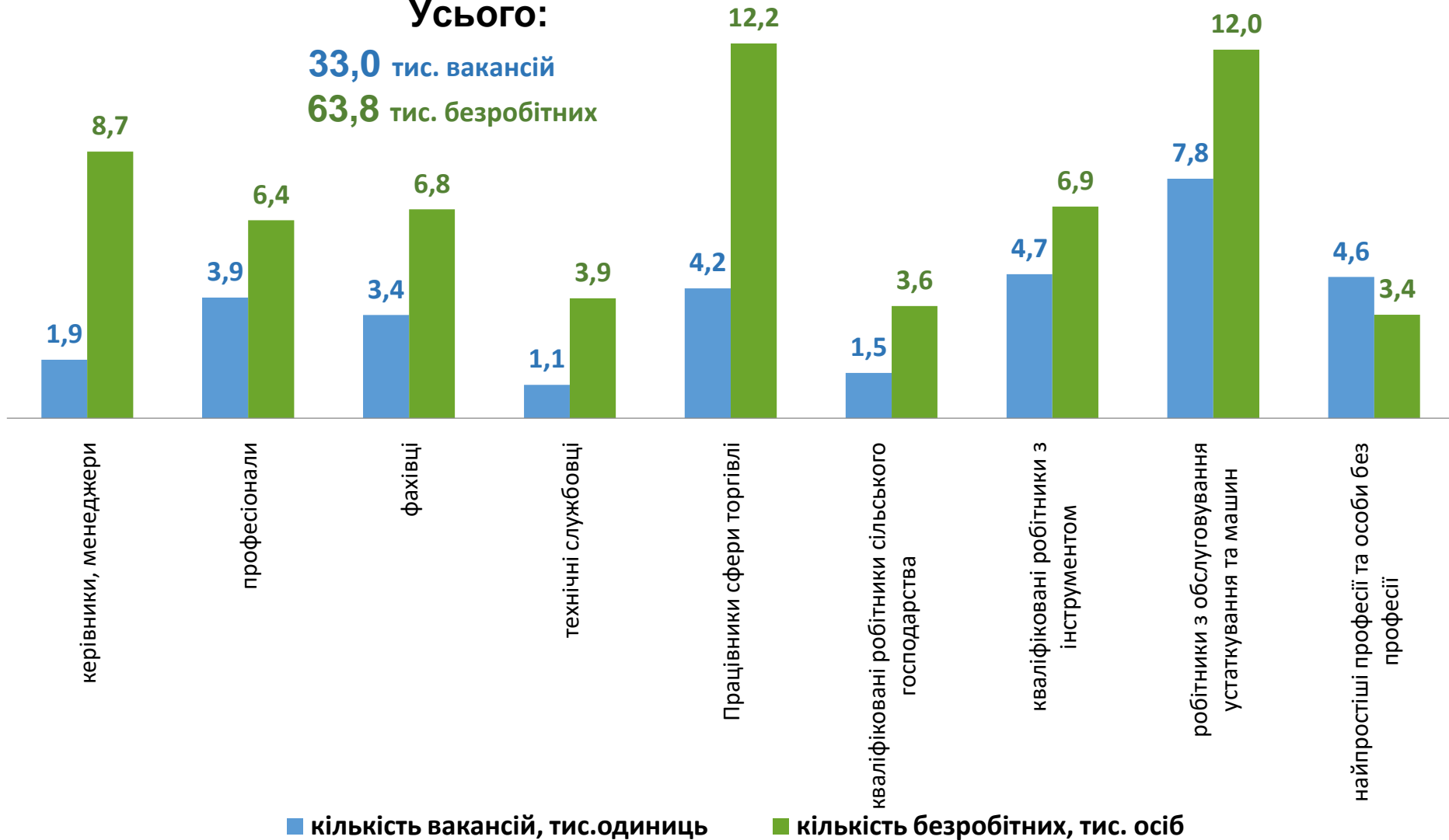
Кількість вакансій та кількість безробітних

За професійними групами

Усього:

33,0 тис. вакансій

63,8 тис. безробітних



Кількість безробітних за статтю, тис. осіб

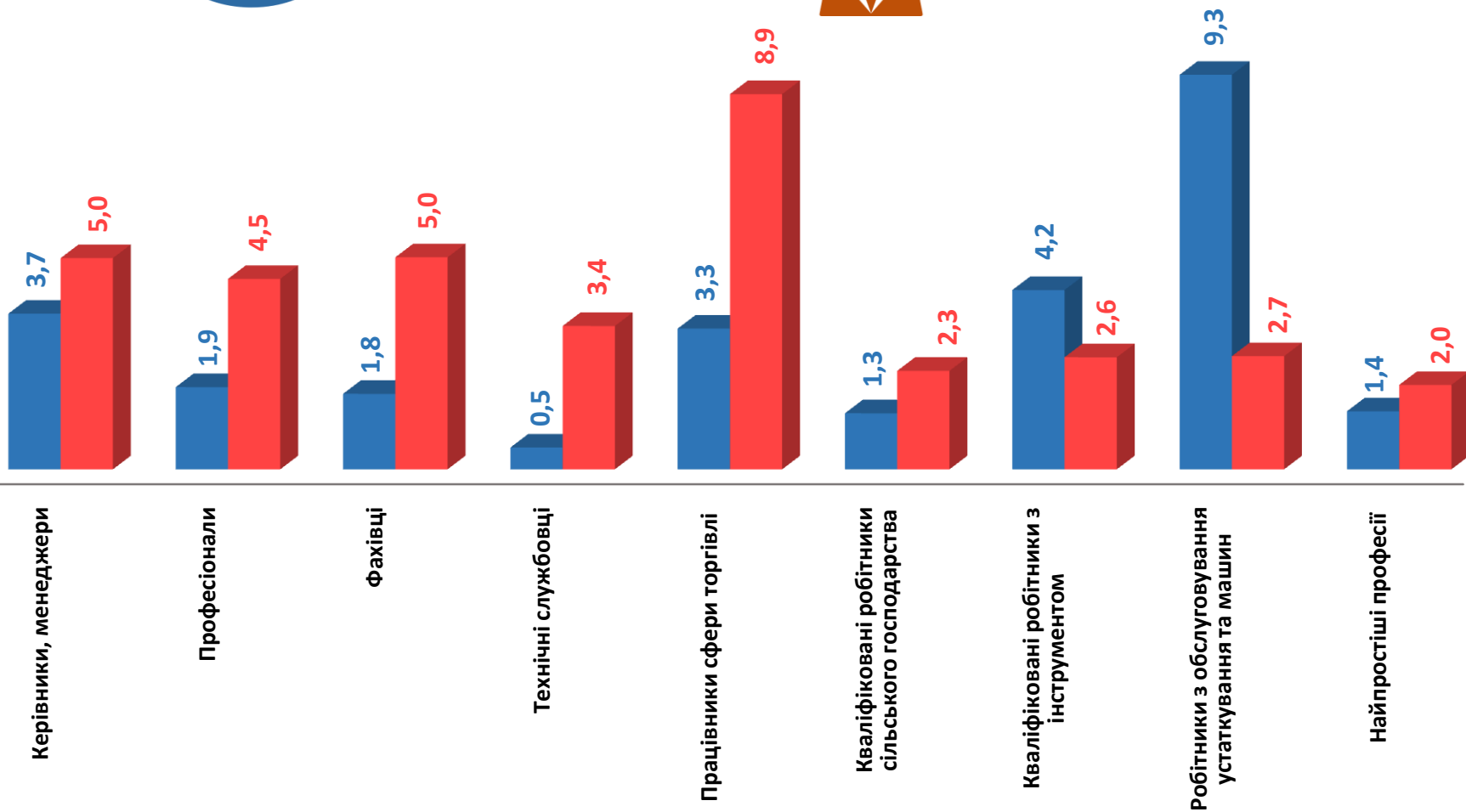
(за статтю та професійними групами)



27,5 тис. чоловіків



36,3 тис. жінок



Структура вакансій за професійними групами, %



Структура безробітних за професійними групами, %



Структура безробітних, працевлаштованих, %

За видами економічної діяльності



За професійними групами



Структура працевлаштованих безробітних, % (за статтю та видами економічної діяльності)



ЧОЛОВІКИ



ЖІНКИ



Структура працевлаштованих безробітних, %

(за статтю та професійними групами)



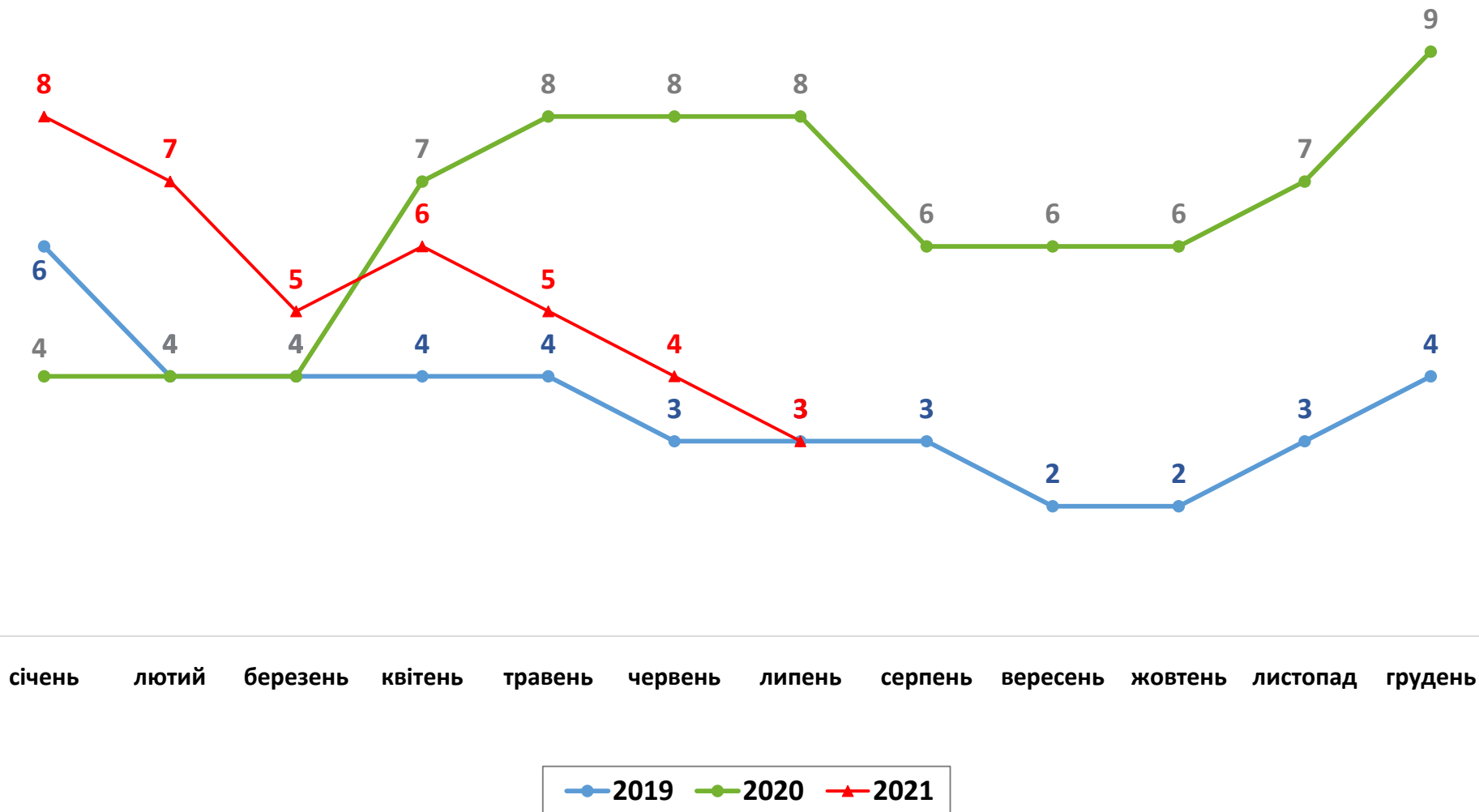
ЧОЛОВІКИ



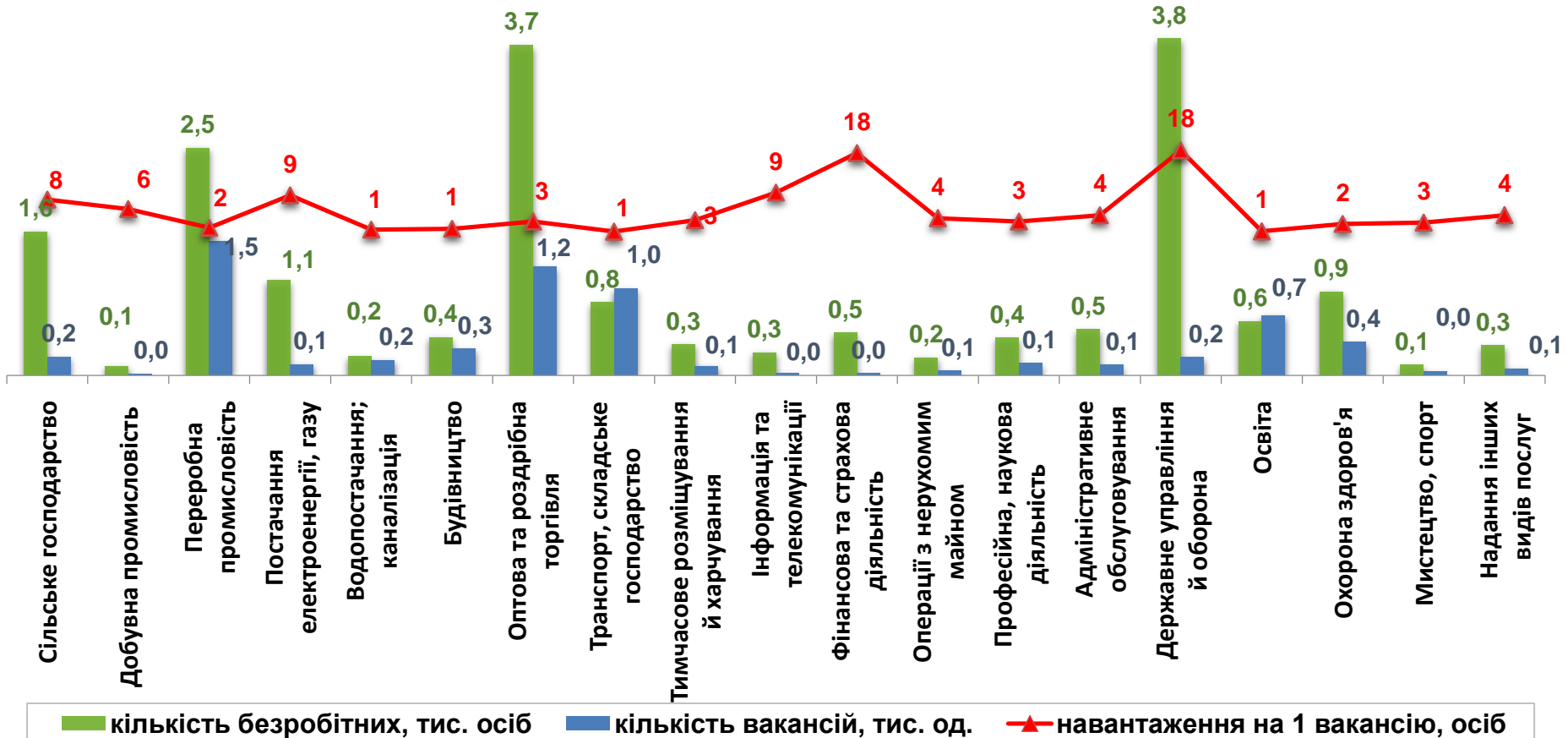
ЖІНКИ



Кількість претендентів на 1 вакансію, станом на кінець місяця, осіб

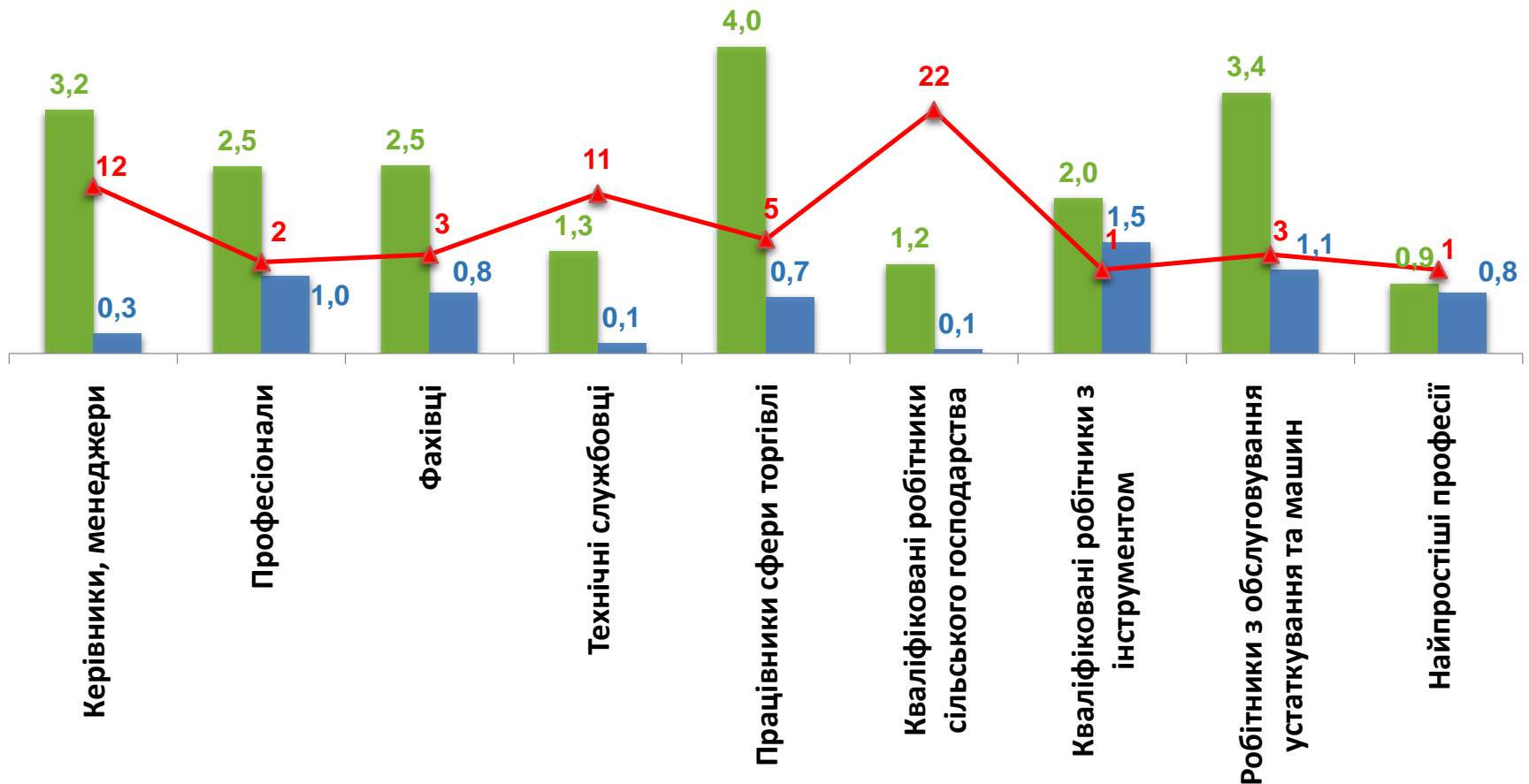


**Кількість зареєстрованих безробітних, кількість вакансій
та кількість претендентів на 1 вакансію, станом на 1 серпня 2021 р.
За видами економічної діяльності**



Кількість зареєстрованих безробітних, кількість вакансій та кількість претендентів на 1 вакансію, станом на 1 серпня 2021 р.

За професійними групами



■ кількість безробітних, тис. осіб ■ кількість вакансій, тис. од. ▲ навантаження на 1 вакансію, осіб



Професії, за якими кількість вакансій є найбільшою, станом на 1 серпня 2021 року за професійними групами **ТОП-10**

Керівники, менеджери

- головний бухгалтер
- менеджер (управитель) із збуту
- менеджер (управитель) з логістики
- майстер
- начальник відділу
- менеджер (управитель) в оптовій торгівлі
- заступник директора
- менеджер (управитель) з постачання
- завідувач господарства
- майстер цеху

Професіонали, фахівці

- провізор
- фармацевт
- вчитель закладу загальної середньої освіти
- бухгалтер
- вихователь
- сестра медична (брат медичний)
- майстер виробничого навчання
- інженер-конструктор
- електромеханік
- Інспектор (пенітенціарна система)



Професії, за якими кількість вакансій є найбільшою, станом на 1 серпня 2021 року за професійними групами **ТОП-10**

Технічні службовці

- касир торговельного залу
- адміністратор
- листоноша (поштар)
- касир квитковий
- секретар
- касир (на підприємстві, в установі, організації)
- паркувальник
- оператор комп'ютерного набору
- приймальник замовлень
- обліковець

Працівники сфери торгівлі та послуг

- продавець продовольчих товарів
- кухар
- продавець-консультант
- охоронник
- кондуктор громадського транспорту
- продавець непродовольчих товарів
- стрілець
- офіціант
- перукар (перукар - модельєр)
- помічник вихователя



Професії, за якими кількість вакансій є найбільшою, станом на 1 серпня 2021 року за професійними групами **ТОП-10**

Кваліфіковані робітники сільського господарства

- робітник з комплексного обслуговування сільськогосподарського виробництва
- овочівник
- озеленювач
- оператор машинного доїння
- робітник з догляду за тваринами
- лісоруб
- робітник на лісокультурних (лісогосподарських) роботах
- дояр
- робітник фермерського господарства
- робітник зеленого будівництва

Кваліфіковані робітники з інструментом

- муляр
- електрик з ремонту та обслуговування електроустаткування
- монтер колії
- слюсар з ремонту колісних транспортних засобів
- електрогазозварник
- слюсар-ремонтник
- слюсар-сантехнік
- слюсар з механоскладальних робіт
- швачка
- слюсар з ремонту рухомого складу



Професії, за якими кількість вакансій є найбільшою, станом на 1 серпня 2021 року за професійними групами **ТОП-10**

Робітники з обслуговування устаткування

- водій автотранспортних засобів
- токар
- тракторист
- водій трамвая
- оператор верстатів з програмним керуванням
- водій тролейбуса
- фрезерувальник
- дорожній робітник.
- машиніст крана (кранівник)
- шліфувальник

Найпростіші професії

- прибиральник службових приміщень
- вантажник
- дворник
- підсобний робітник
- комірник
- укладальник-пакувальник
- сторож
- прибиральник виробничих приміщень
- станційний робітник
- прибиральник територій



Професії, по яких чисельність безробітних є найбільшою, станом на 1 серпня 2021 року ТОП-20

- продавець продовольчих товарів

- оператор котельні

- продавець непродовольчих товарів

- охоронник

- робітник з комплексного обслуговування й ремонту будинків

- водій автотранспортних засобів

- бухгалтер

- спеціаліст державної служби (місцевого самоврядування)

- машиніст (кочегар) котельної

- продавець-консультант

- робітник фермерського господарства

- менеджер (управитель) із збуту

- кухар

- фахівець

- робітник зеленого будівництва

- стрілець

- робітник з комплексного обслуговування сільськогосподарського виробництва

- адміністратор

- головний бухгалтер

- соціальний робітник

**Професії, по яких чисельність безробітних за статтю є найбільшою,
станом на 1 серпня 2021 року**
ТОП-10



Чоловіки

- ✓ водій автотранспортних засобів
- ✓ охоронник
- ✓ оператор котельні
- ✓ машиніст (кочегар) котельної
- ✓ стрілець
- ✓ робітник з комплексного обслуговування й ремонту будинків
- ✓ слюсар-ремонтник
- ✓ продавець непродовольчих товарів
- ✓ менеджер (управитель) із збуту
- ✓ кочегар-випалювач



Жінки

- ✓ продавець продовольчих товарів
- ✓ продавець непродовольчих товарів
- ✓ бухгалтер
- ✓ спеціаліст державної служби (місцевого самоврядування)
- ✓ оператор котельні
- ✓ робітник з комплексного обслуговування й ремонту будинків
- ✓ продавець-консультант
- ✓ кухар
- ✓ робітник фермерського господарства
- ✓ фахівець



Попит та пропозиція на ринку праці Харківської області у січні - липні 2021 року

Професії, за якими спостерігався найбільший дефіцит вакансій серед усіх професій (за Класифікатором професій), станом на 1 серпня 2021 р.

- продавець продовольчих товарів
- оператор котельні
- продавець непродовольчих товарів
- робітник з комплексного обслуговування й ремонту будинків
- охоронник
- спеціаліст державної служби (місцевого самоврядування)
- бухгалтер
- машиніст (кочегар) котельної
- робітник фермерського господарства
- продавець-консультант
- менеджер (управитель) із збуту
- фахівець
- робітник зеленого будівництва
- робітник з комплексного обслуговування сільськогосподарського виробництва
- водій автотранспортних засобів
- кухар
- адміністратор
- соціальний робітник

Професії, за якими спостерігався найбільший дефіцит кадрів серед усіх професій (за Класифікатором професій), станом на 1серпня 2021 р.

- провізор
- фармацевт
- муляр
- вчитель закладу загальної середньої освіти
- вантажник
- двірник
- електромонтер з ремонту та обслуговування електроустаткування
- монтер колії
- кондуктор громадського транспорту
- станційний робітник
- водій трамвая
- електромонтер контактної мережі
- водій тролейбуса
- слюсар з ремонту колісних транспортних засобів
- слюсар з ремонту рухомого складу
- вихователь
- майстер виробничого навчання
- слюсар-сантехнік