



# ДІЯЛЬНІСТЬ СЛУЖБИ ЗАЙНЯТОСТІ ХАРКІВСЬКОЇ ОБЛАСТІ У СІЧНІ-БЕРЕЗНІ 2024 РОКУ

[www.kha.dcz.gov.ua](http://www.kha.dcz.gov.ua)

## Діяльність служби зайнятості Харківської області



**Щодо надання послуг службою зайнятості Харківської області.** Послугами служби зайнятості протягом січня-березня 2024 року скористалися 16,6 тис. осіб, з них 12,4 тис. зареєстрованих безробітних. Допомогу по безробіттю отримували 7,2 тис. осіб.

За сприяння центрів зайнятості області працевлаштовані 3,4 тис. осіб, зокрема, 1,8 тис. зареєстрованих безробітних.

За видами економічної діяльності, найбільше громадян працевлаштовані у сфері торгівлі (15,2%), у переробній промисловості (14,3%), в охороні здоров'я (12,5%), у державному управлінні й обороні (10,9%), у сільському господарстві (9,2%), у транспорті (7,7%).

За професійними групами найбільше працевлаштовані:

- професіоналів і фахівців – 23,9% всіх працевлаштованих (спеціаліст державної служби, бухгалтер, сестра медична, фахівець, економіст, інженер, вчитель закладу загальної середньої освіти, соціальний працівник, юрист, інженер з охорони праці);

- працівники сфери торгівлі та послуг – 21,7% (продавець, охоронник, соціальний робітник, кухар, молодша медична сестра, офіціант, бармен, комплектувальник товарів, бариста);
- некваліфіковані працівники – 15,6% (прибиральник службових приміщень, підсобний робітник, сторож, двірник, робітник з благоустрою, прибиральник виробничих приміщень, вантажник);
- робітники з обслуговування устаткування та машин – 11,7% (водій автотранспортних засобів, тракторист-машиніст сільськогосподарського виробництва, машиніст(кочегар) котельної, оператор котельні, тракторист, оператор пральних машин, апаратник оброблення зерна);
- кваліфіковані робітники з інструментом – 9,8% (слюсар-ремонтник, робітник з комплексного обслуговування й ремонту будинків, слюсар з механоскладальних робіт, швачка, електрик з ремонту та обслуговування електроустаткування, маляр, слюсар-сантехнік, слюсар з механоскладальних робіт).

У січні-березні 2024 року продовжує працювати

## Діяльність служби зайнятості Харківської області



механізм надання компенсацій роботодавцям за працевлаштування окремих категорій безробітних, а також працевлаштування безробітних на нові робочі місця у суб'єктах малого підприємництва. З початку року за новими компенсаційними програмами працевлаштовані 225 осіб.

У січні-березні 2024 року надано компенсацію роботодавцям витрат на оплату праці за працевлаштування 303 внутрішньо переміщених осіб.

За сприяння служби зайнятості області у січні-березні 2024 року 668 безробітних проходили професійне навчання. Зокрема, кількість безробітних, які навчалися у центрах професійно-технічної освіти Державної служби зайнятості, становила 265 осіб.

Ваучер на навчання отримали 326 осіб. Найбільшу кількість ваучерів видано за спеціальностями: медсестринство, медицина, дошкільна освіта, ветеринарна медицина.

До громадських та інших робіт тимчасового характеру залучено 923 особи. Здійснено 4,9 тисяч направлень безробітних для участі у

суспільно корисних роботах.

Станом на 1 квітня 2024 року мали статус безробітного 8,6 тис. осіб.

За статтю: у загальній кількості зареєстрованих безробітних, чоловіки становили – 1,6 тис. осіб (або 19%), жінки – 7 тис. осіб (або 81%).

За віковими групами 18% зареєстрованих безробітних були у віці до 35 років; 28% – у віці від 35 до 44 років; 32% – у віці від 45 до 55 років; 22% – понад 55 років.

За освітою: 38% зареєстрованих безробітних мали вищу освіту, 36% – професійно-технічну, 26% – загальну середню освіту.

За видами економічної діяльності: серед зареєстрованих безробітних 18,5% раніше були зайняті у сфері торгівлі; 18,4% - у державному управлінні й обороні; 12,9% – у переробній промисловості; 12,7% - у сільському, лісовому та рибному господарстві; 6,7% - у транспорті.

За професійними групами, серед зареєстрованих безробітних найбільше становили:

- працівники сфери торгівлі та послуг – 25,6% (продавець, охоронник, кухар, молодша медична

## Діяльність служби зайнятості Харківської області



сестра, соціальний робітник, помічник вихователя, чистильник приміщень, перукар, офіціант);

- кваліфіковані робітники з інструментом – 12% (робітник з комплексного обслуговування й ремонту будинків, швачка, слюсар-ремонтник, кондитер, пекар, маляр, штукатур, слюсар з механоскладальних робіт, верстатник деревообробних верстатів, оброблювач риби);
- некваліфіковані працівники – 10,3% (прибиральник службових приміщень, підсобник робітник, укладальник-пакувальник, двірник, сторож, робітник кухонний робітник, прибиральник територій);
- робітники з обслуговування, експлуатації устаткування та машин – 10,2% (водій автотранспортних засобів, оператор пральних машин, оператор заправних станцій, укладальник виробів, оператор котельні, тракторист – машиніст сільськогосподарського виробництва);

- технічні службовці – 8,9% (листоноша (поштар), службовець на складі (комірник), касир торговельного залу, адміністратор, обліковець, оператор комп'ютерного набору, діловод, оператор поштового зв'язку, секретар);
- кваліфіковані робітники сільського господарства – 8,8% (робітник з комплексного обслуговування сільськогосподарського виробництва, робітник фермерського господарства, робітник зеленого будівництва, овочівник, дояр);
- службовці та керівники – 8,5% (менеджер із збуту, завідувач господарства, головний бухгалтер, завідувач складу, заступник директора).

Станом на 1 квітня 2024 року загальна кількість вакансій, зареєстрованих в службі зайнятості області становила 2,9 тис. одиниць. Середня заробітна плата у вакансіях, які містяться у базі даних служби зайнятості, становила 11 тис. грн.

За видами економічної діяльності, більшість вакансій налічується у сфері оптової та роздрібної торгівлі (17,9%), у переробній промисловості (17,9%),

## Діяльність служби зайнятості Харківської області



у сфері охорони здоров'я та надання соціальної допомоги (10,9%), у сільському господарстві (7,4%), у державному управлінні та обороні (7,1%), в освіті (6,6%).

У професійному розрізі, найбільше вакансій подано для працевлаштування:

- 19% професіоналів (фармацевт, спеціаліст державної служби, вчитель закладу загальної середньої освіти, інженер, економіст, інженер з охорони праці, психолог, фахівець з публічних закупівель);
- 15,8% кваліфікованих робітників з інструментом (електромонтер з ремонту та обслуговування електроустаткування, електрогазозварник, швачка, робітник з комплексного обслуговування й ремонту будинків, слюсар з механоскладальних робіт, слюсар-сантехнік, маляр);
- 15,2% фахівців (бухгалтер, асистент фармацевта, сестра медична, фахівець, технік, майстер виробничого навчання, вихователь);
- 14% робітників з обслуговування, експлуатації

устаткування та машин (водій автотранспортних засобів, токар, фрезерувальник, тракторист-машиніст сільськогосподарського (лісогосподарського) виробництва, оператор верстатів з програмним керуванням);

- 12% працівників сфери торгівлі та послуг (продавець, кухар, молодша медична сестра, соціальний робітник, перукар (перукар - модельєр), манікюрник, охоронник);
- 9% некваліфікованих працівників (прибиральник службових приміщень, підсобний робітник, двірник, сторож, вантажник, прибиральник територій, робітник з комплексного прибирання та утримання будинків з прилеглими територіями);
- 7,5% службовці та керівники (головний бухгалтер, менеджер із збуту, головний державний інспектор, менеджер з персоналу, начальник відділу).

Надання послуг  
Харківською обласною  
службою зайнятості  
у січні-березні 2024 року



❖ Отримували послуги



16,6 тис. осіб

❖ Працевлаштовано



3,4 тис. осіб

❖ Брали участь у громадських роботах та інших роботах тимчасового характеру



932 особи

❖ Здійснено направлень безробітних для участі у суспільно корисних роботах



4,9 тис. осіб

❖ Проходили професійне навчання



668 осіб

❖ Отримали ваучер на навчання



326 осіб

❖ Отримали гранти/мікрогранти



122 особи

❖ Працевлаштовано ВПО з компенсацією роботодавцю витрат на оплату праці



303 особи

# Структура працевлаштованих, (%) у січні-березні 2024 року



## За видами економічної діяльності



## За професійними групами





Окремі характеристики  
zareєстрованих безробітних  
станом на 1 квітня 2024 року

## КІЛЬКІСТЬ ЗАРЕЄСТРОВАНИХ БЕЗРОБІТНИХ

– 8,6 тис. осіб (зменшення на 22%)

### За статтю



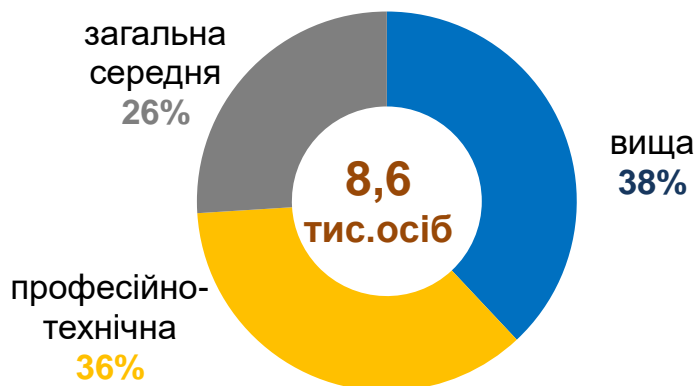
■ жінки ■ чоловіки

### За віковими групами



■ до 35 років ■ 35-44 років ■ понад 45 років

### За освітою



## Особливі категорії

**80** осіб  
(0,9%)

учасники бойових дій

**2,6**  
тис. осіб  
(30%)

внутрішньо переміщені особи

**352** особи  
(4,1%)

особи з інвалідністю

**240** осіб  
(2,8%)

особи, яким залишилося 10 і менше років до пенсії

**43** особи  
(0,5%)

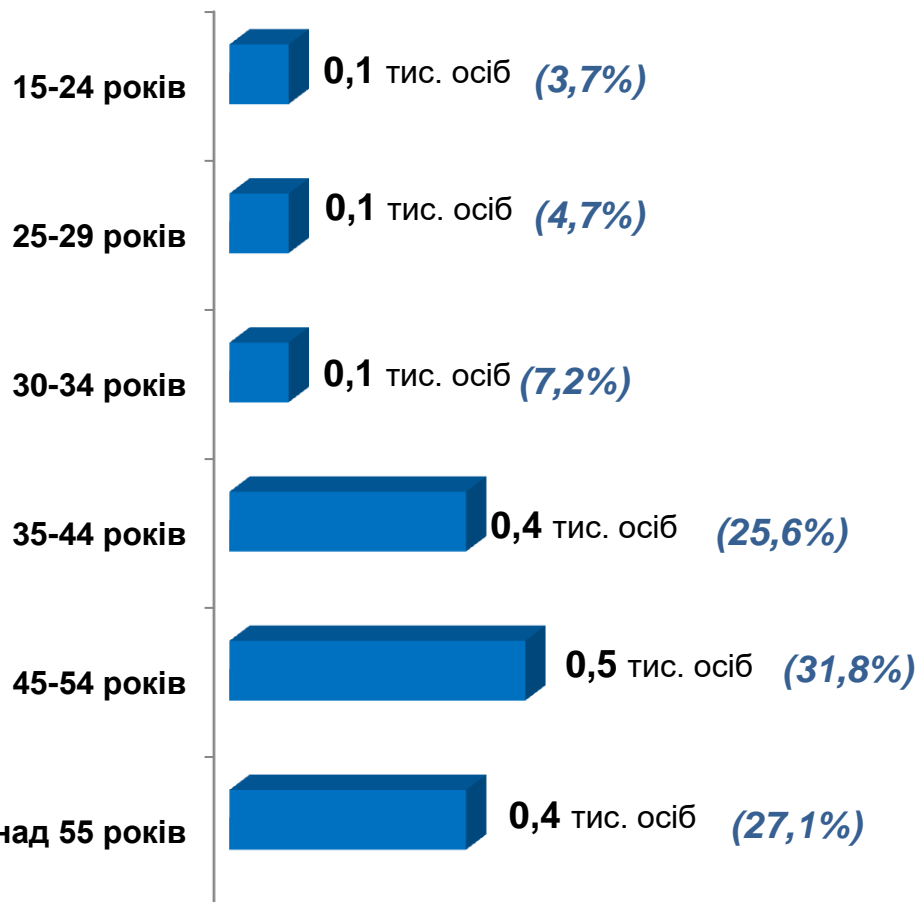
випускники навчальних закладів



# Структура зареєстрованих безробітних, станом на 1 квітня 2024 року (за віковими групами)



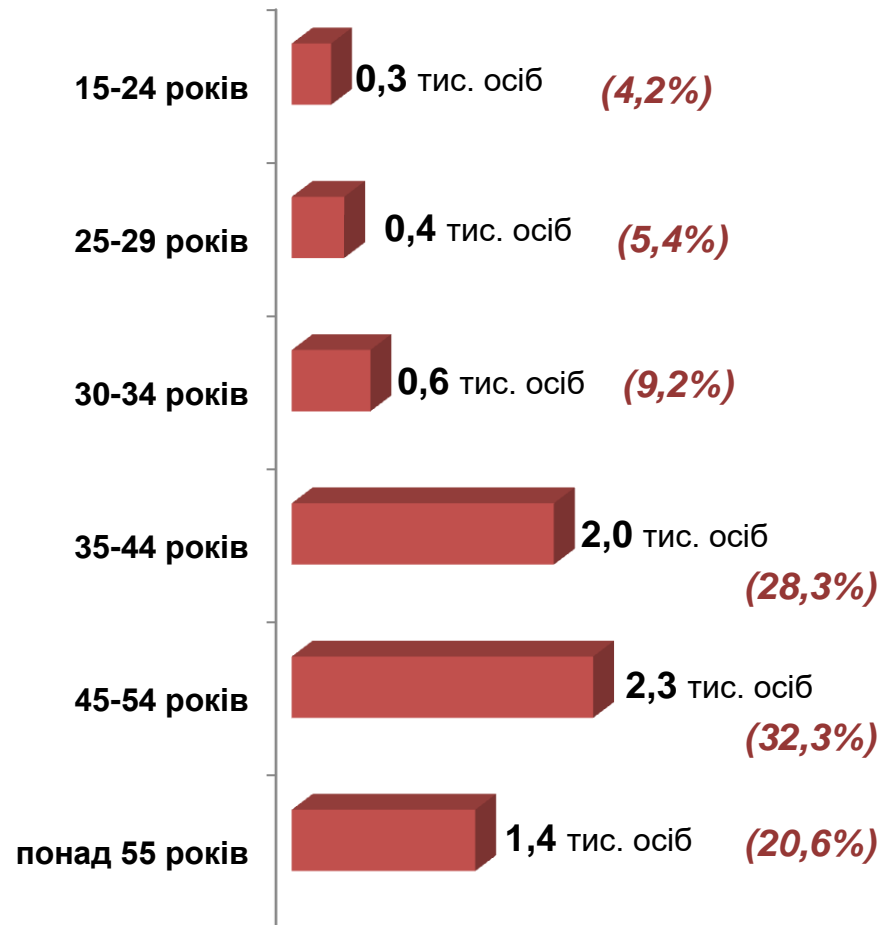
**- ЧОЛОВІКИ**



**Всього чоловіків: 1,6 тис. осіб**



**- ЖІНКИ**



**Всього жінок: 7 тис. осіб**

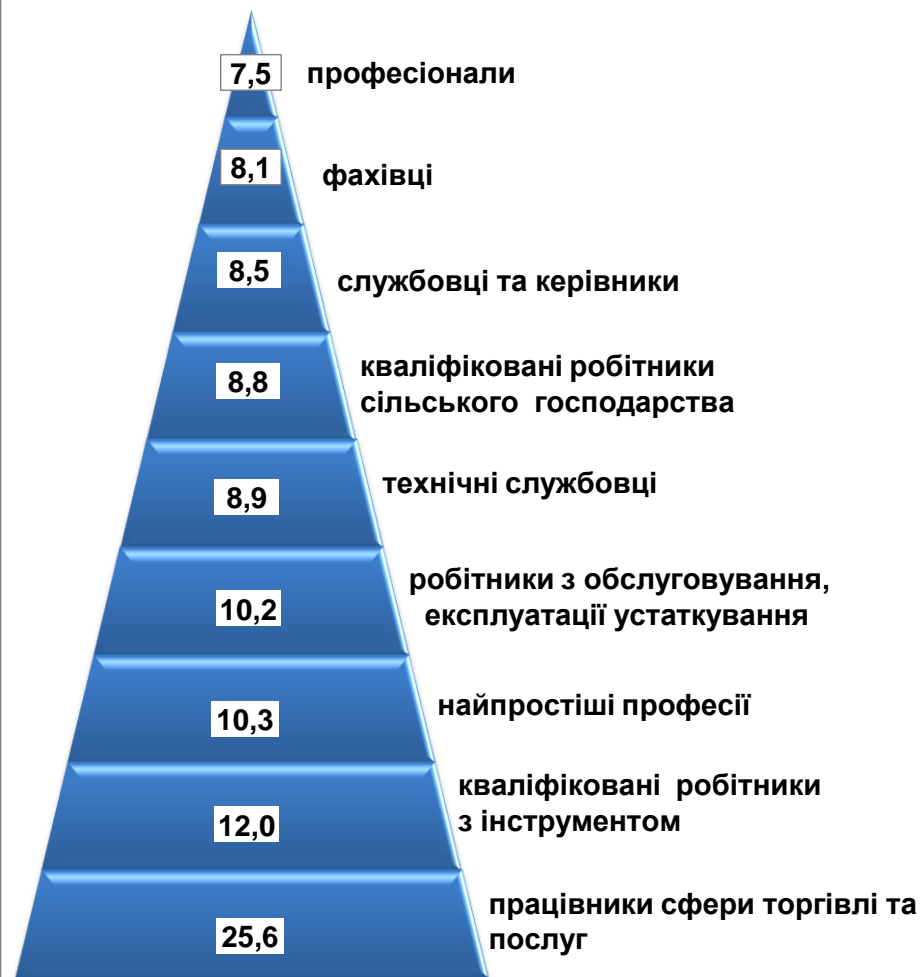
# Структура безробітних, зареєстрованих у центрах зайнятості, станом на 1 квітня 2024 року, %



## За видами економічної діяльності



## За професійними групами



## Структура вакансій, zareєстрованих в центрах зайнятості, станом на 1 квітня 2024 року, %

### За видами економічної діяльності



### За професійними групами



# Найбільш популярні професії на ринку праці



| Професійні групи  | Назва професії  |  |
|---|---|--|
| <b>професіонали</b>   | <ul style="list-style-type: none"> <li>✓ спеціаліст державної служби</li> <li>✓ фармацевт</li> <li>✓ вчитель закладу загальної середньої освіти</li> <li>✓ економіст</li> </ul>                         | <ul style="list-style-type: none"> <li>✓ психолог</li> <li>✓ фахівець з публічних закупівель</li> <li>✓ інженер</li> <li>✓ інженер з охорони праці</li> </ul>  |
| <b>кваліфіковані робітники з інструментом</b>                         | <ul style="list-style-type: none"> <li>✓ електрик з ремонту та обслуговування електроустаткування</li> <li>✓ електрозварник ручного зварювання</li> <li>✓ слюсар-сантехнік</li> <li>✓ швачка</li> </ul> | <ul style="list-style-type: none"> <li>✓ робітник з комплексного обслуговування й ремонту будинків</li> <li>✓ слюсар з механоскладальних робіт</li> <li>✓ електрогазозварник</li> <li>✓ маляр</li> </ul>       |
| <b>фахівці</b>  | <ul style="list-style-type: none"> <li>✓ бухгалтер</li> <li>✓ сестра медична</li> <li>✓ асистент фармацевта</li> </ul>  | <ul style="list-style-type: none"> <li>✓ вихователь</li> <li>✓ фахівець</li> <li>✓ електромеханік</li> </ul>   |
| <b>робітники з обслуговування, експлуатації устаткування та машин</b> | <ul style="list-style-type: none"> <li>✓ водій автотранспортних засобів</li> <li>✓ токар</li> <li>✓ тракторист</li> </ul>   | <ul style="list-style-type: none"> <li>✓ тракторист-машиніст сільськогосподарського (лісгосподарського) виробництва</li> <li>✓ фрезерувальник</li> <li>✓ оператор верстатів з програмним керуванням</li> </ul> |
| <b>працівники сфери торгівлі та послуг</b>                            | <ul style="list-style-type: none"> <li>✓ продавець</li> <li>✓ соціальний робітник</li> <li>✓ охоронник</li> </ul>   | <ul style="list-style-type: none"> <li>✓ кухар</li> <li>✓ молодша медична сестра</li> <li>✓ перукар (перукар - модельєр)</li> </ul>  |
| <b>некваліфіковані працівники</b>                                     | <ul style="list-style-type: none"> <li>✓ підсобний робітник</li> <li>✓ прибиральник службових приміщень</li> <li>✓ двірник</li> <li>✓ сторож</li> </ul>   | <ul style="list-style-type: none"> <li>✓ прибиральник територій</li> <li>✓ монтажник</li> <li>✓ вантажник</li> <li>✓ укладальник-пакувальник</li> </ul>  |
| <b>службовці та керівники</b>   | <ul style="list-style-type: none"> <li>✓ менеджер із збуту</li> <li>✓ головний бухгалтер</li> <li>✓ головний державний інспектор</li> </ul>   | <ul style="list-style-type: none"> <li>✓ майстер ділянки</li> <li>✓ менеджер з персоналу</li> <li>✓ начальник відділу</li> </ul>   |

Чисельність шукачів роботи  
та кількість вакансій, станом на 1 квітня 2024р.



Всього по області :

чисельність шукачів роботи – 10,9 тис. осіб  
загальна кількість вакансій – 2,9 тис. одиниць

