



# ПОПИТ ТА ПРОПОЗИЦІЯ НА ЗАРЕЄСТРОВАНОМУ РИНКУ ПРАЦІ ХАРКІВСЬКОЇ ОБЛАСТІ У СІЧНІ-ГРУДНІ 2021 РОКУ

[www.kha.dcz.gov.ua](http://www.kha.dcz.gov.ua)



## Попит та пропозиція на ринку праці Харківської області у 2021 році

У січні-грудні 2021 року роботодавці проінформували центри зайнятості області про наявність 51 тис. вакансій, що на 19,6 % менше, ніж у 2020 році.

Структура вакансій за видами економічної діяльності була наступною: 17,7% вакансій пропонувалось у сільському, лісовому господарствах, 17,4% - на підприємствах переробної промисловості, 15,2% вакансій - в оптовій та роздрібній торгівлі, в освіті – 9,3 %, 8,9% - у сфері державного управління, на транспорті – 7,6%.

У професійному розрізі найбільше вакансій пропонувалось для працевлаштування: робітників з обслуговування, експлуатації устаткування та машин (23,5%), працівників найпростіших професій (14,5%), працівників сфери торгівлі та послуг (13,1%), кваліфікованих робітників з інструментом (12,9%), професіоналів (12,2%).

Станом на 1 січня 2022 року кількість актуальних вакансій, заявлених роботодавцями до служби зайнятості області становила 2,9 тис. одиниць, що на 16,4% менше, ніж на відповідну дату минулого року.

За видами економічної діяльності, більшість вакансій налічувалася на підприємствах оптової, роздрібної торгівлі (20,8%), в переробній промисловості (19,8 %), на транспорті (12,5%), в освіті (11,3%), охороні

здоров'я (6,9%), у галузі водопостачання (6,0%), в державному управлінні (4,9%).

**За професійними групами:** найбільший попит роботодавців спостерігався на кваліфікованих робітників з інструментом - 19,6% (електромонтер, слюсар-ремонтник, монтер колії, електрогазозварник, слюсар-сантехнік, слюсар-ремонтник з ремонту колісних транспортних засобів, швачка, маляр); робітників з обслуговування, експлуатації устаткування та машин – 16,2% всіх поданих вакансій (водій автотранспортних засобів, тракторист, фрезерувальник, шліфувальник, токар, оператор верстатів з програмним керуванням, водій тролейбуса); професіоналів – 16,0% (провізор, спеціаліст державної служби, вчитель, інженер, економіст, інженер-конструктор, інженер-технолог, інспектор (пенітенціарна служба), лікар ветеринарної медицини); працівників сфери торгівлі та послуг - 13,4% (продавець, кухар, охоронник, кондуктор громадського транспорту, перукар, помічник вихователя); некваліфікованих працівників - 13,1 % (прибиральник, двірник, підсобний робітник, вантажник, комірник, укладальник-пакувальник, сторож); фахівців – 13,1% (фармацевт, бухгалтер, сестра медична, вихователь, електромеханік, майстер виробничого навчання) .



## Попит та пропозиція на ринку праці Харківської області у 2021 році

У 2021 р. послугами служби зайнятості області скористалися 85,7 тис. безробітних громадян, що на 5,2% менше, ніж 2020 році.

**За видами економічної діяльності**, серед безробітних, які мали професійний досвід, 18,9% раніше працювали в оптовій та роздрібній торгівлі; 18,7% – у сільському господарстві; 14,9 % - на підприємствах промисловості; 14,4% у державному управлінні й соціальному страхуванні.

**За професійними групами**, серед зареєстрованих безробітних переважають робітники з обслуговування, експлуатації устаткування (19,6%); працівники сфери торгівлі та послуг (18,8%); керівники, менеджери (12,9%); фахівці та кваліфіковані робітники з інструментом (10,7%).

**Станом на 1 січня 2022 року** послуги Державної служби зайнятості отримували **19,1 тис. зареєстрованих безробітних**, що на 37% менше, ніж на відповідну дату минулого року.

**За статтю:** у загальній кількості зареєстрованих безробітних, чоловіки становили – 8,4 тис. осіб (або 43,8%), жінки – 10,7 тис. осіб (або 56,2%).

**За віковими групами:** 25,1% зареєстрованих безробітних були у віці до 35 років; 29,3% – у віці від 35 до 44 років; 28,4 % – у віці від 45 до 55 років; 17,2% – понад 55 років.

**За освітою:** 49% зареєстрованих безробітних мали вищу освіту, 33% – професійно-технічну, 18% – загальну середню освіту.

Суттєвим залишається дисбаланс між попитом та пропозицією робочої сили. **Станом на 1 січня 2022 року**, в середньому по області, **на одне вільне робоче місце претендувало 7 безробітних** (на 1 січня 2021 року – 9 осіб).

Найбільша невідповідність попиту на робочу силу та її пропозиції у професійно-кваліфікаційному розрізі спостерігалася серед кваліфікованих робітників сільського господарства (на 1 вакансію претендували 64 особи), службовців та керівників (17 осіб), серед технічних службовців (16 осіб).

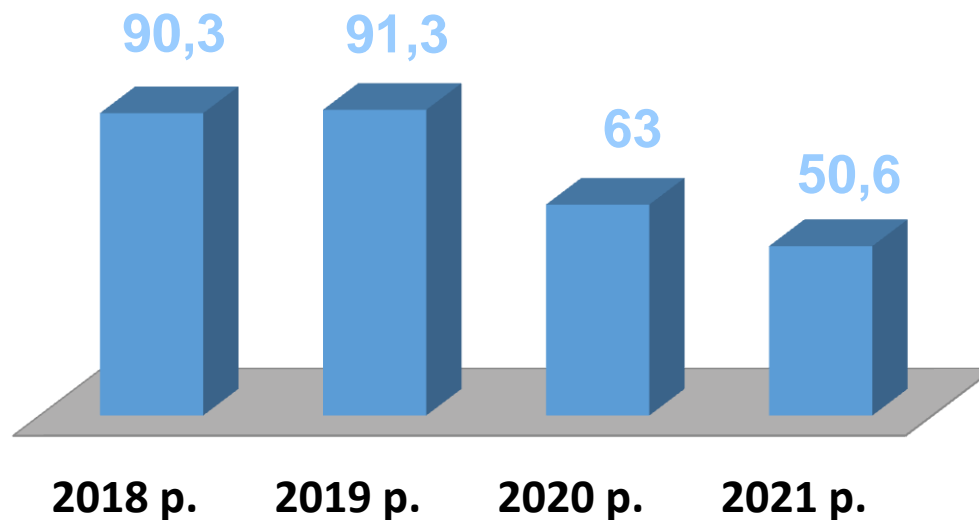
Труднощів з працевлаштуванням зазнають представники таких професій, як : робітник з комплексного обслуговування й ремонту будинків, охоронник, адміністратор, спеціаліст державної служби, менеджер (управитель) тощо.

Наприклад: для 486 безробітних робітників з комплексного обслуговування й ремонту будинків на сьогодні є 15 вакансій, для 540 безробітних охоронників - 41 вакансія, для 88 операторів заправних станцій – 8 вакансій, для 97 економістів – 17 вакансій, для 158 адміністраторів – 6 вакансій.

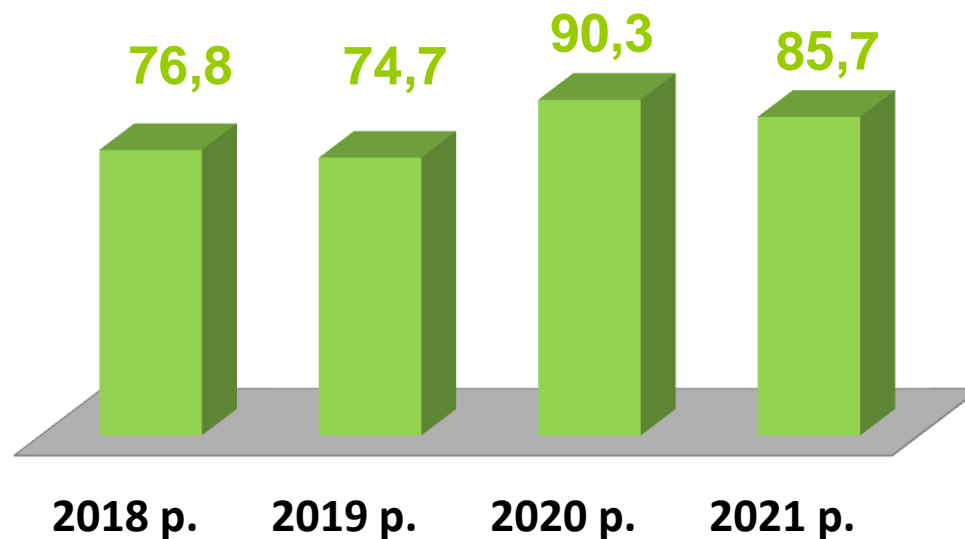
Нестача кадрів спостерігається серед таких фахівців: провізор, фармацевт, фрезерувальник, двірник, монтер колії, асистент фармацевта, станційний робітник, шліфувальник, водій тролейбуса, електромонтер, прибиральник, вантажник, слюсар-сантехнік, слюсар з механоскладальних робіт, тощо.



### Кількість вакансій, тис. одиниць



### Кількість безробітних, тис. осіб



## Кількість вакансій за регіонами, тис. одиниць

**50,6** тис. вакансій у січні – грудні 2021 року **в т. ч. 17,9** тис. – м. Харків



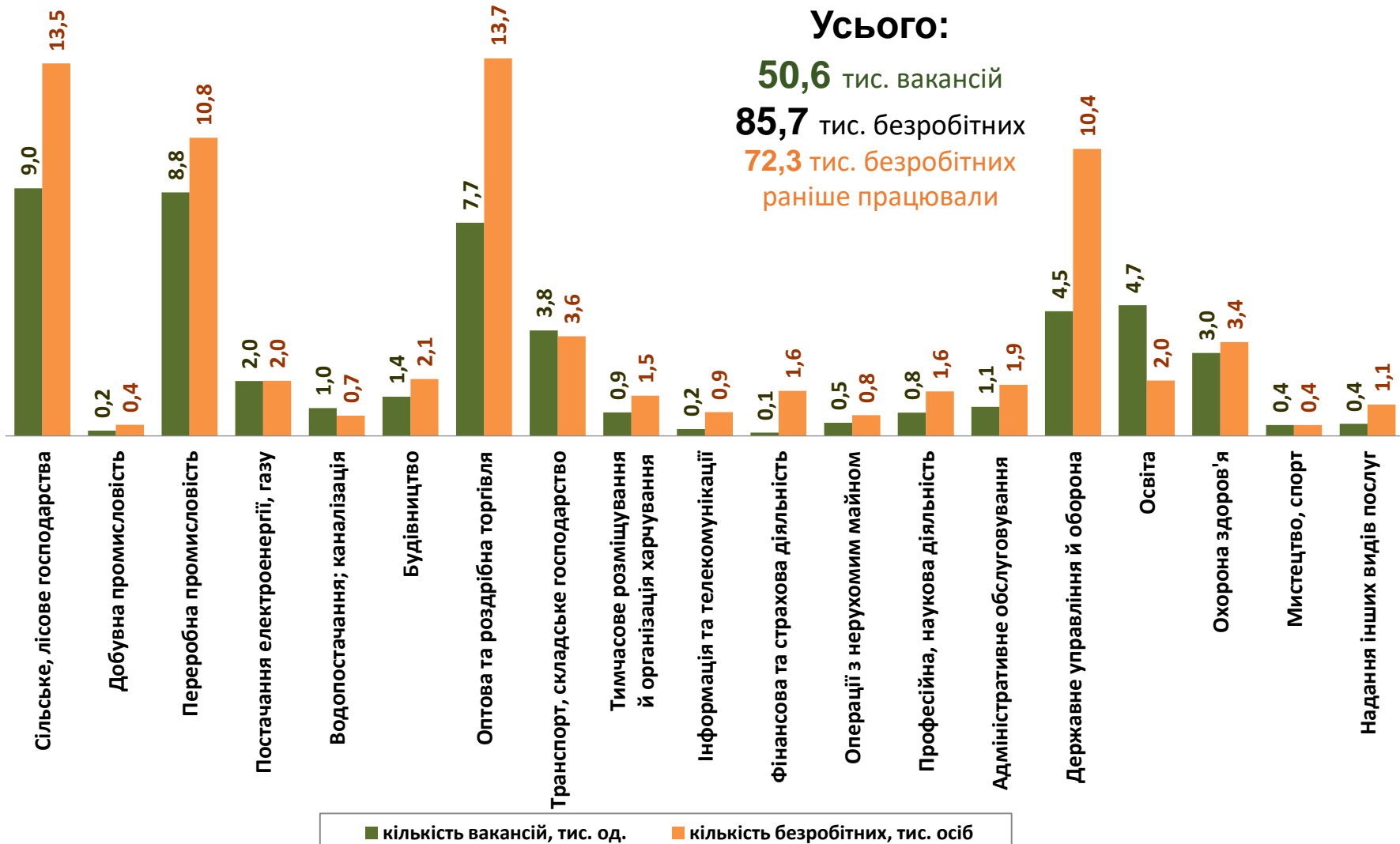
## Кількість безробітних за регіонами, тис. осіб

**85,7** тис. безробітних у січні-грудні 2021 року **в т. ч. 25,4** тис. - м. Харків



## Кількість вакансій та кількість безробітних

### За видами економічної діяльності



## Кількість безробітних за статтю, тис. осіб

(за статтю та видами економічної діяльності підприємств, на яких вони раніше працювали)

**35,5** тис. чоловіків

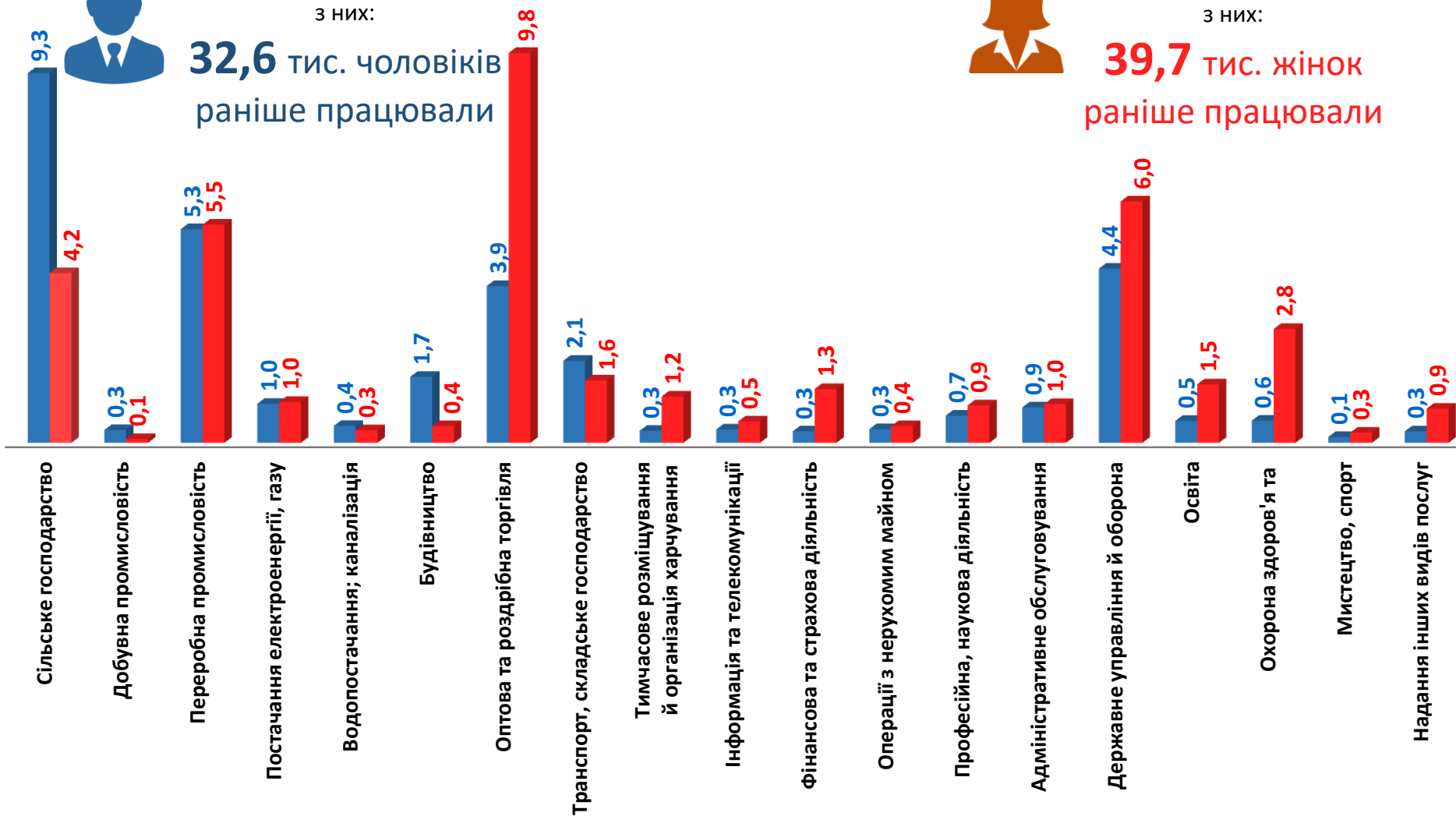
з них:

**32,6** тис. чоловіків  
раніше працювали

**48,1** тис. жінок

з них:

**39,7** тис. жінок  
раніше працювали





Попит та пропозиція на ринку праці  
Харківської області у 2021 році

## Структура вакансій, % (за видами економічної діяльності)

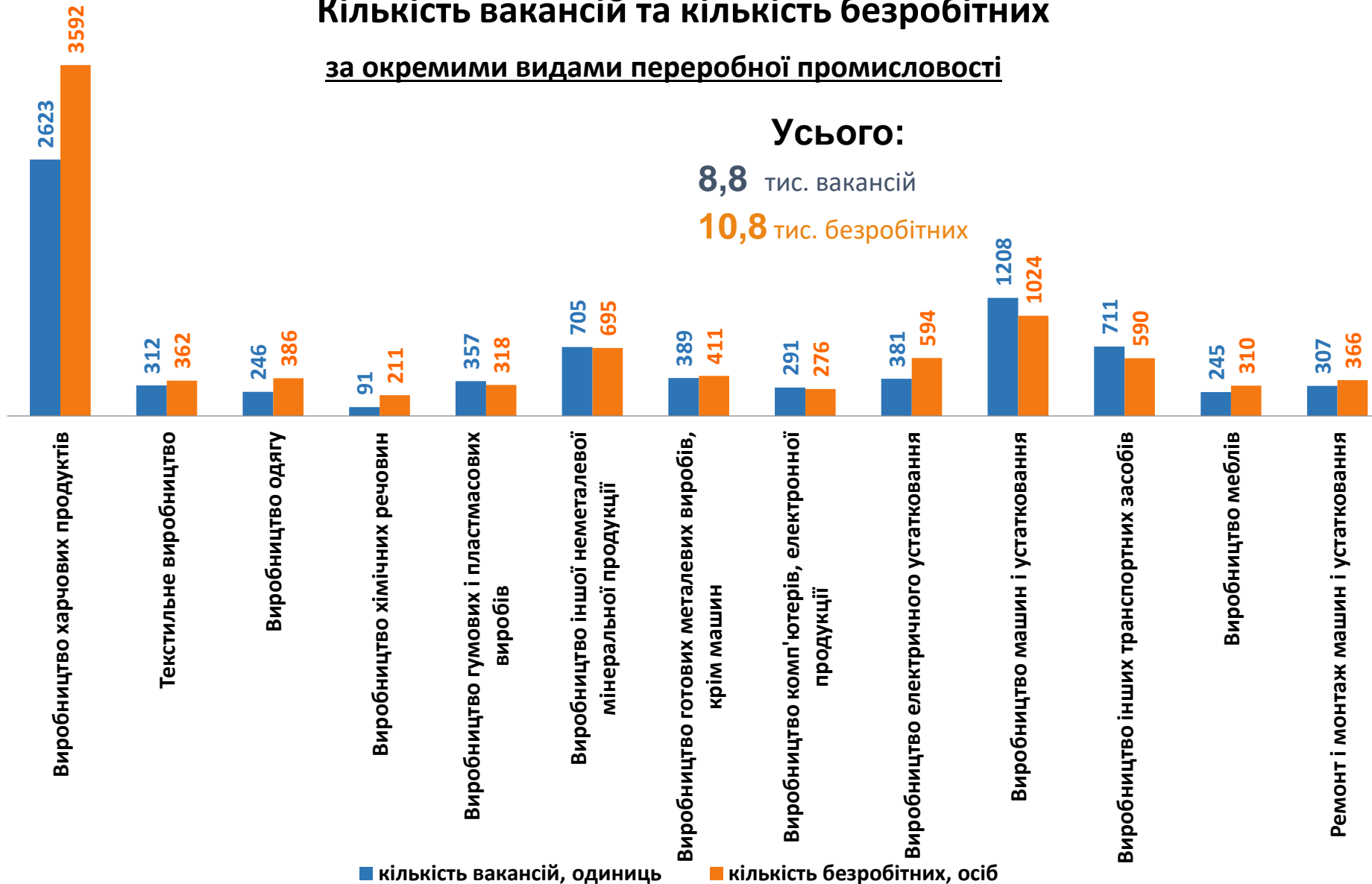


## Структура безробітних, % (за видами економічної діяльності, на яких вони раніше працювали)





## Кількість вакансій та кількість безробітних за окремими видами переробної промисловості



## Кількість безробітних за статтю, осіб

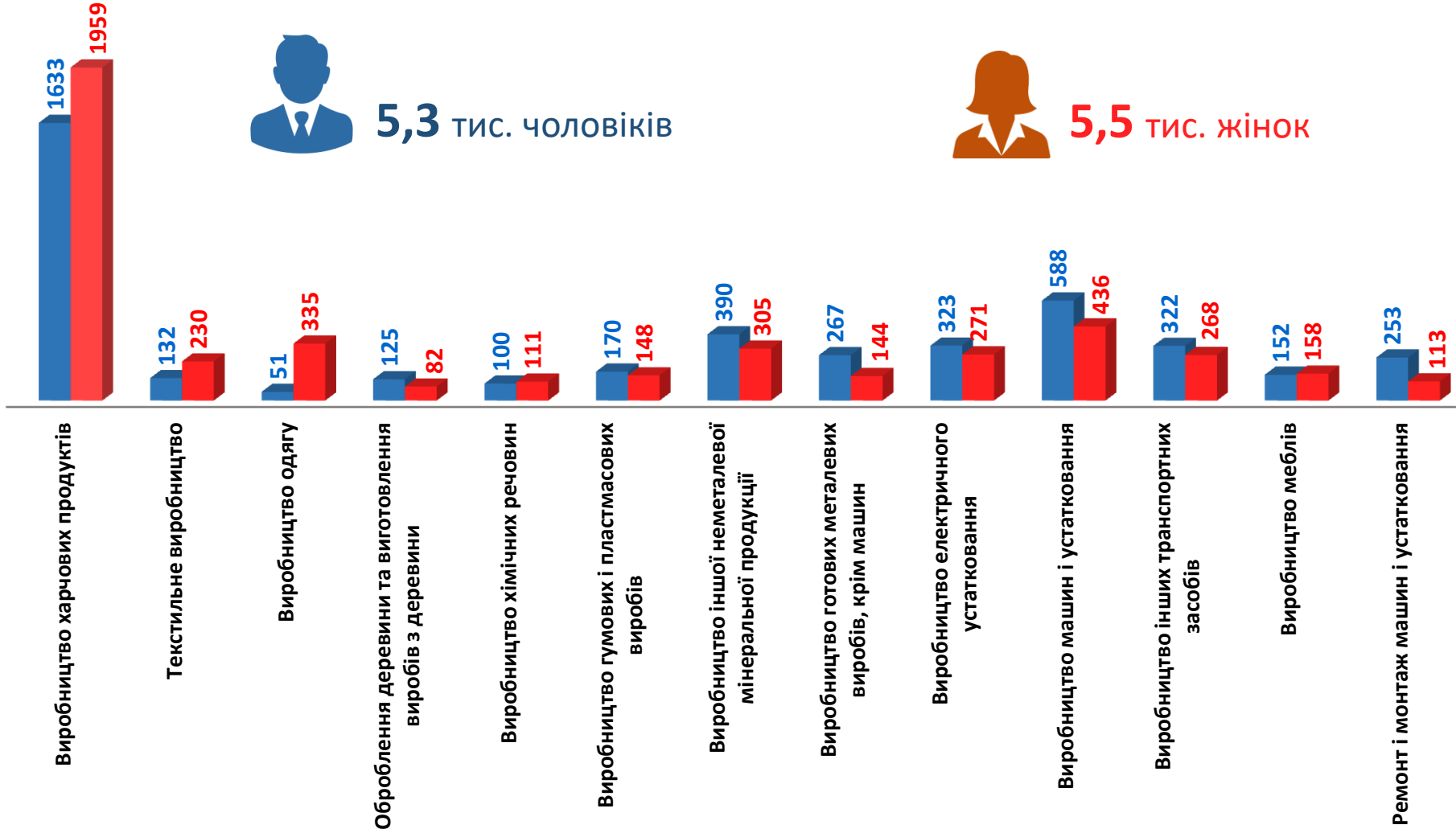
(за статтю та окремими видами переробної промисловості підприємств,  
на яких вони раніше працювали)



**5,3** тис. ЧОЛОВІКІВ



**5,5** тис. ЖІНОК



## Структура вакансій за видами переробної промисловості, %



## Структура безробітних за видами переробної промисловості, %

**10,8** тис. безробітних були зайнятими  
у переробній промисловості

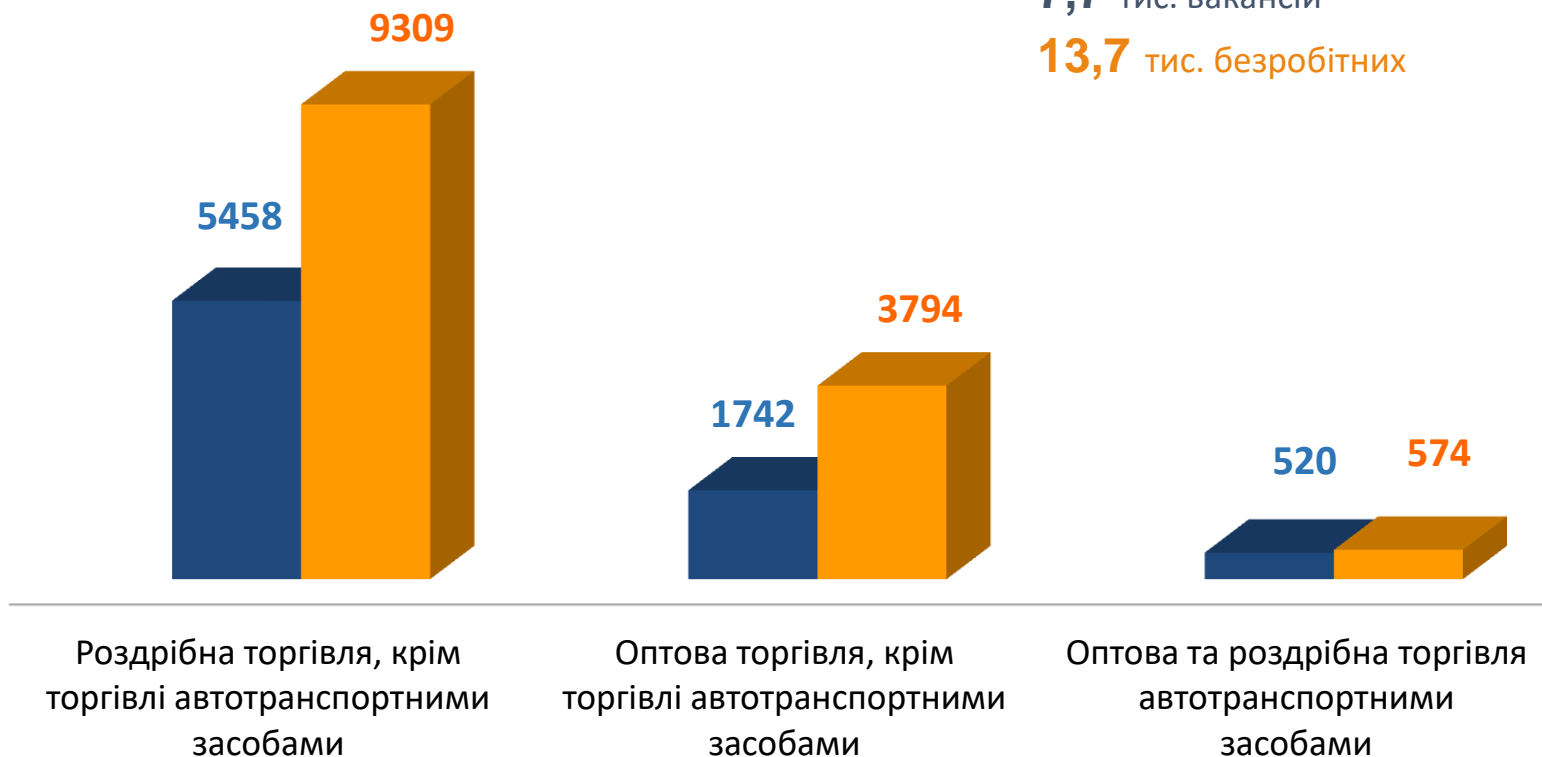


## Кількість вакансій та кількість безробітних за видами оптової та роздрібної торгівлі

**Усього:**

**7,7** тис. вакансій

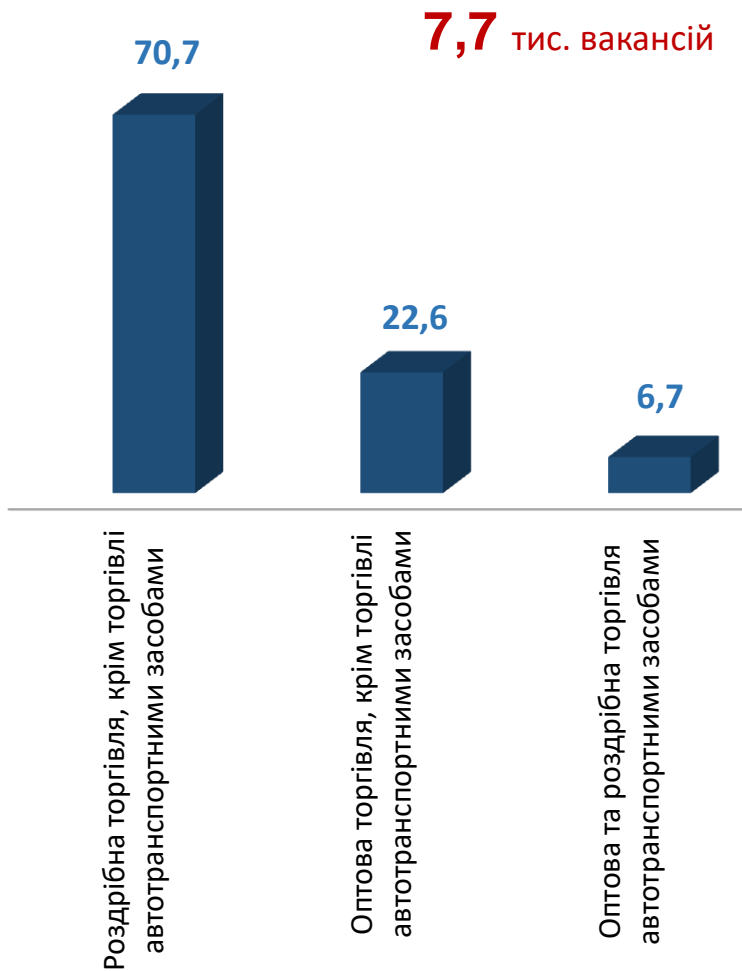
**13,7** тис. безробітних



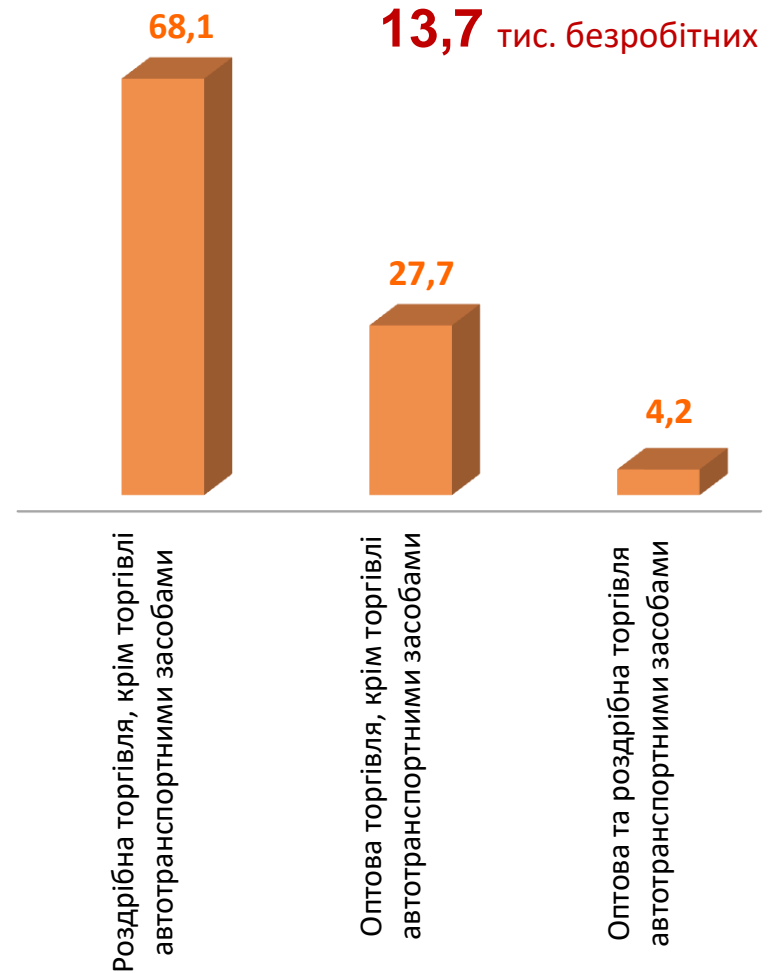
■ кількість вакансій, од.

■ кількість безробітних, осіб

## Структура вакансій за видами оптової та роздрібної торгівлі, %



## Структура безробітних за видами оптової та роздрібної торгівлі, %



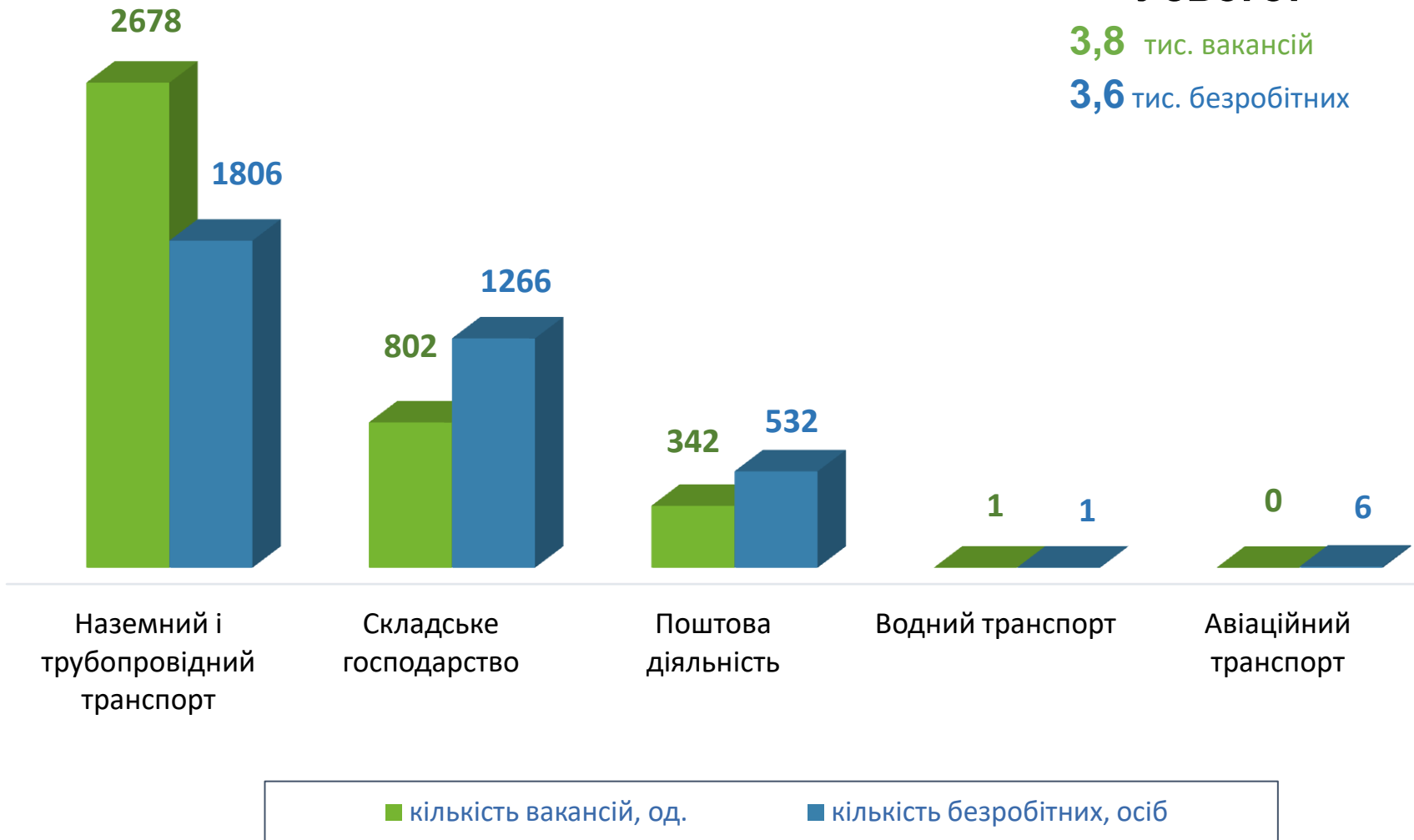


## Кількість вакансій та кількість безробітних у сфері транспорту

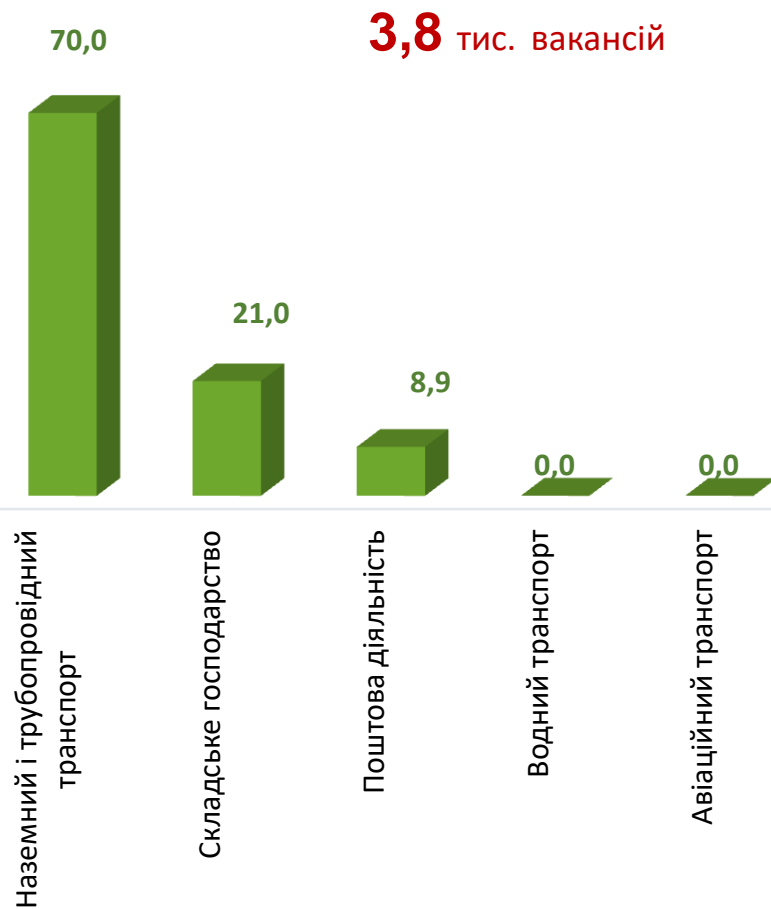
**Усього:**

**3,8** тис. вакансій

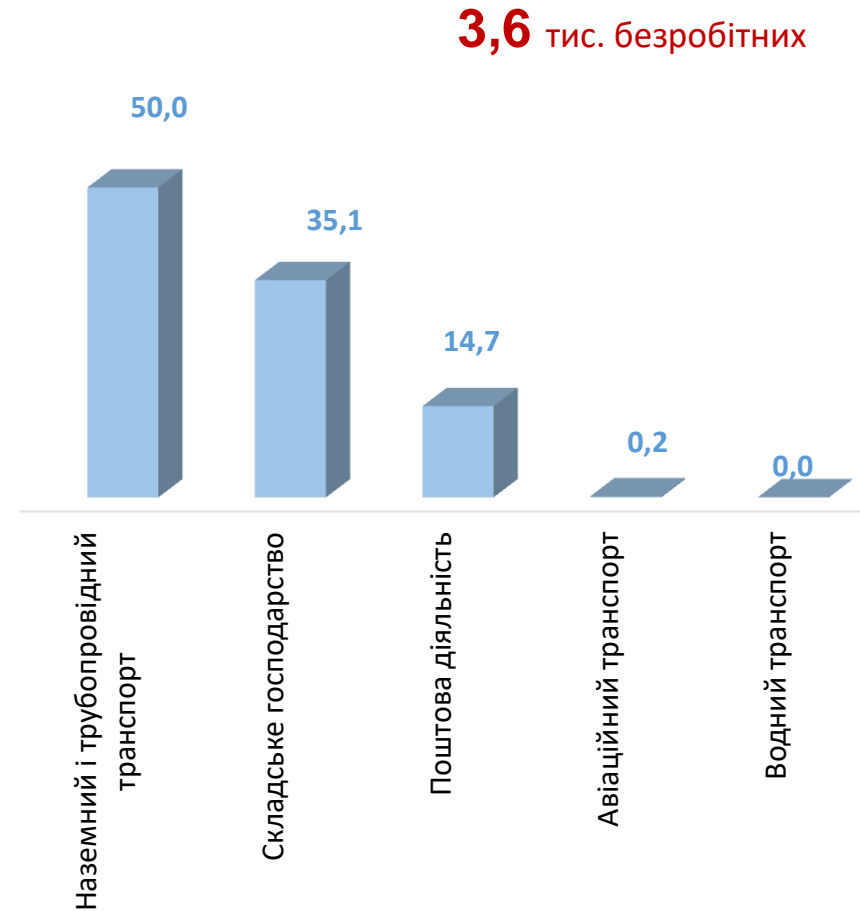
**3,6** тис. безробітних



### Структура вакансій, % у сфері транспорту



### Структура безробітних, % у сфері транспорту





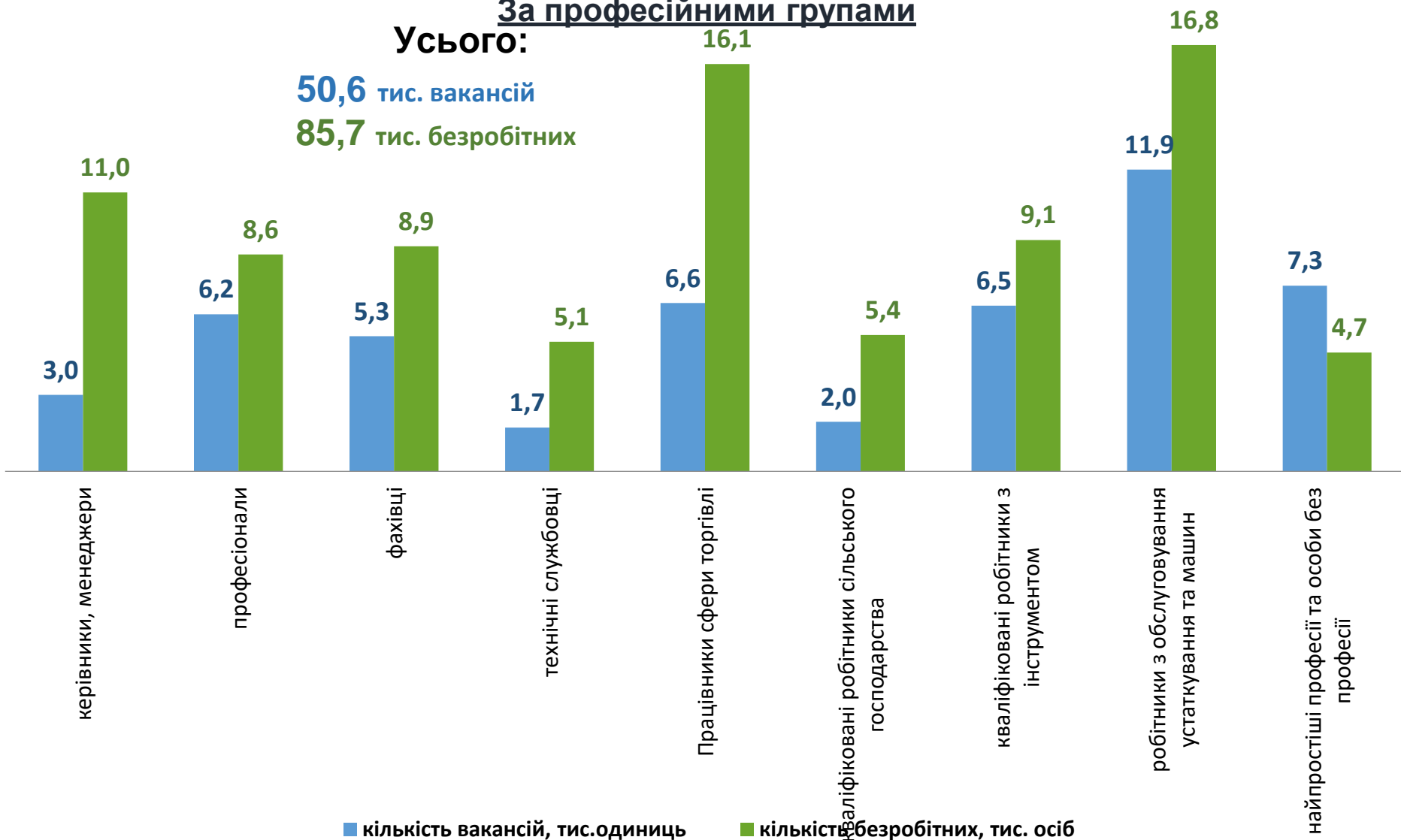
## Кількість вакансій та кількість безробітних

### За професійними групами

Усього:

50,6 тис. вакансій

85,7 тис. безробітних



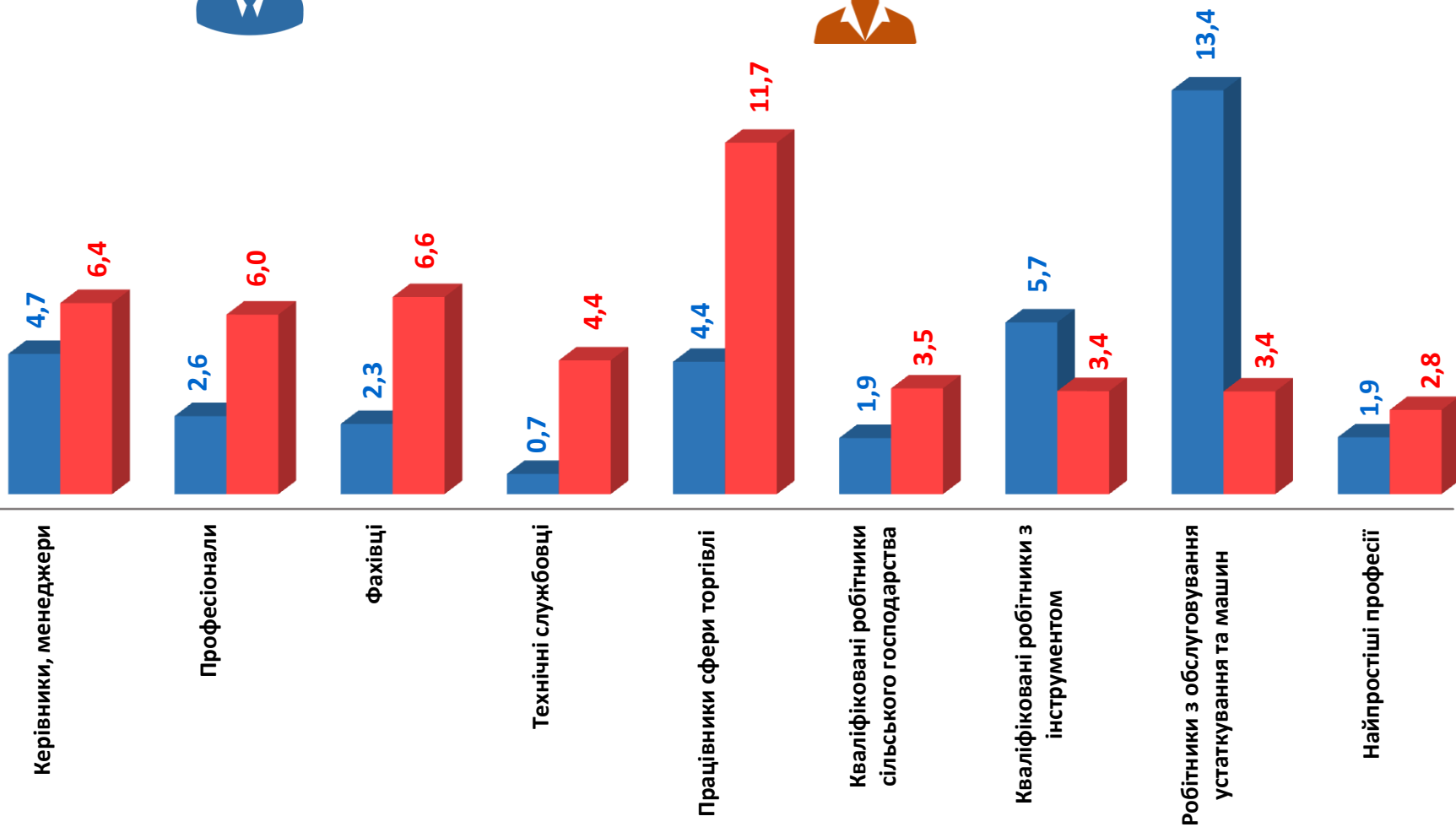
## Кількість безробітних за статтю, тис. осіб

(за статтю та професійними групами)

**37,5** тис. чоловіків



**48,1** тис. жінок





Попит та пропозиція на ринку праці  
Харківської області у 2021 році

## Структура вакансій за професійними групами, %



## Структура безробітних за професійними групами, %



## Структура безробітних, працевлаштованих, %

*За видами економічної діяльності*



*За професійними групами*



## Структура працевлаштованих безробітних, % (за статтю та видами економічної діяльності)



ЧОЛОВІКИ



ЖІНКИ



## Структура працевлаштованих безробітних, %

(за статтю та професійними групами)



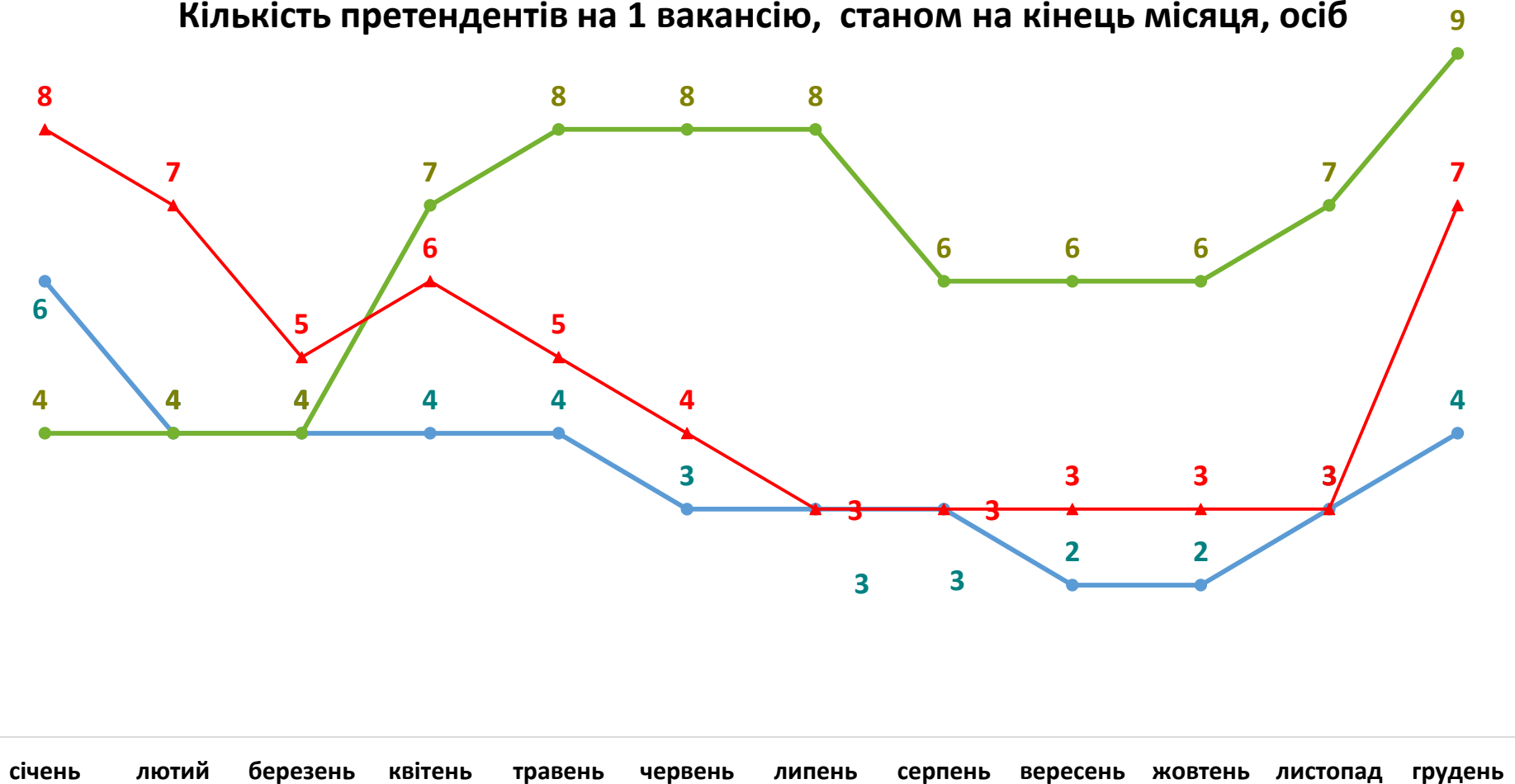
ЧОЛОВІКИ



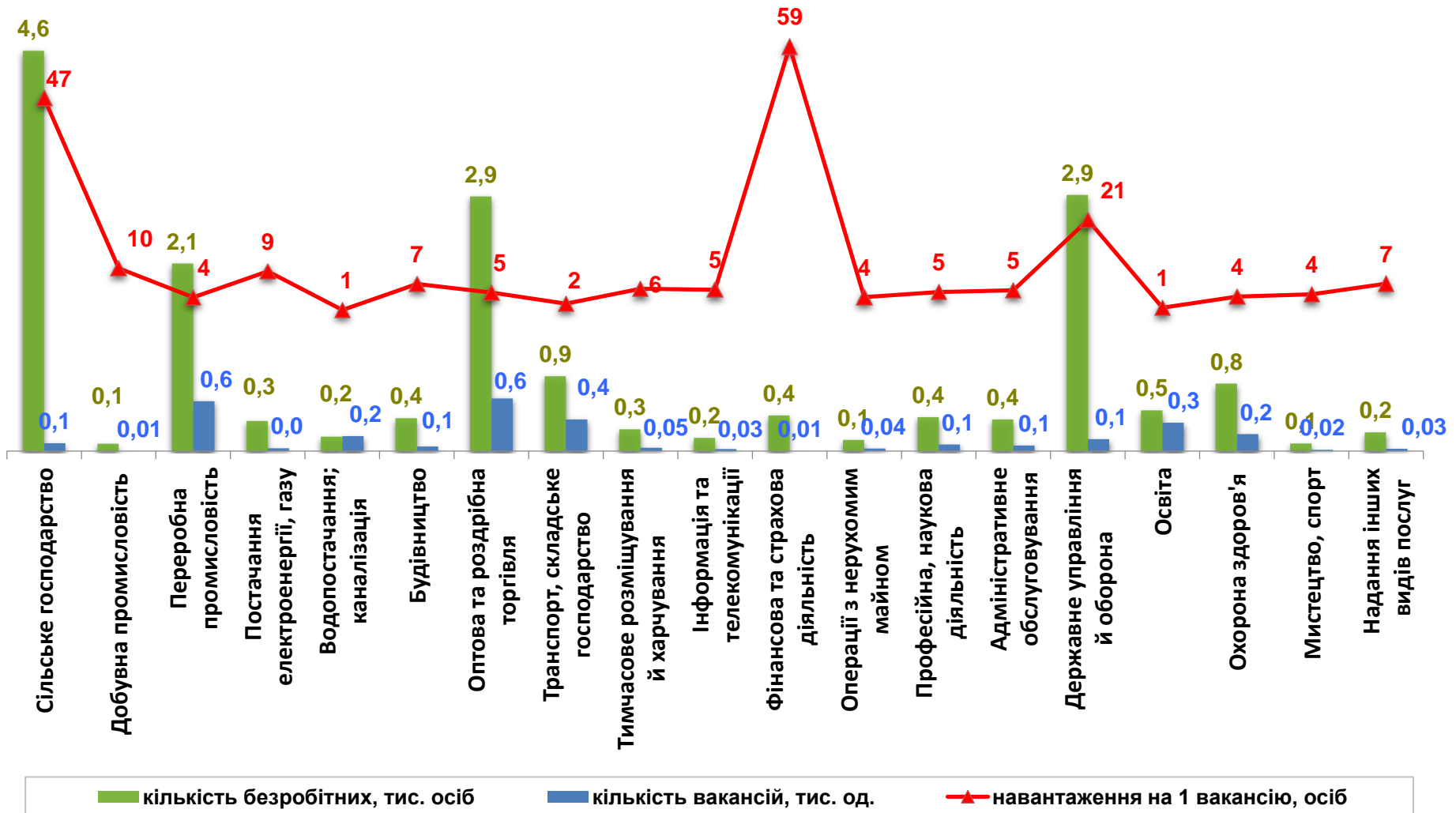
ЖІНКИ



### Кількість претендентів на 1 вакансію, станом на кінець місяця, осіб



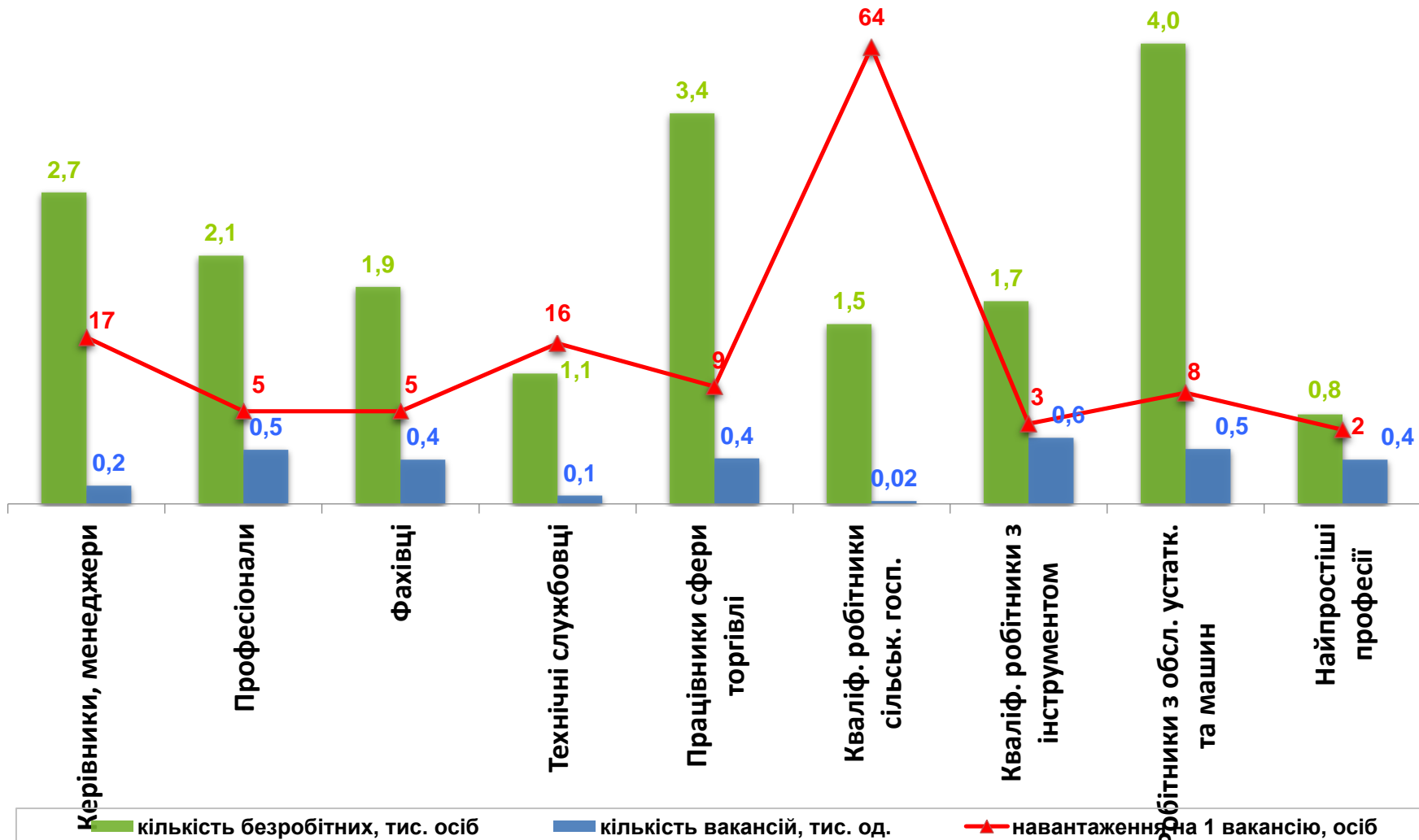
**Кількість зареєстрованих безробітних, кількість вакансій  
та кількість претендентів на 1 вакансію, станом на 1 січня 2022 р.  
За видами економічної діяльності**





**Кількість зареєстрованих безробітних, кількість вакансій  
та кількість претендентів на 1 вакансію, станом на 1 січня 2022 р.**

**За професійними групами**





**Професії, за якими кількість вакансій є найбільшою, станом на 1 січня 2022 р.  
за професійними групами **ТОП-10****

### Керівники, менеджери

- менеджер (управитель) із збуту
- головний бухгалтер
- завідувач клубу
- завідувач господарства
- майстер
- директор (завідувач) бібліотеки
- менеджер (управитель)
- заступник директора
- менеджер (управитель) в оптовій торгівлі
- начальник відділу поштового зв'язку

### Професіонали, фахівці

- фармацевт
- бухгалтер
- асистент фармацевта
- вчитель закладу загальної середньої освіти
- сестра медична (брат медичний)
- майстер виробничого навчання
- інженер
- вихователь
- економіст
- керівник музичний



**Професії, за якими кількість вакансій є найбільшою, станом на 1 січня 2022 р.  
за професійними групами **ТОП-10****

### Технічні службовці

- касир торговельного залу
- листоноша (поштар)
- адміністратор
- обліковець
- оператор комп'ютерного набору
- касир (на підприємстві, в установі, організації)
- реєстратор медичний
- обліковець з реєстрації бухгалтерських даних
- приймальник замовлень
- агент з постачання

### Працівники сфери торгівлі та послуг

- продавець продовольчих товарів
- кухар
- охоронник
- продавець-консультант
- продавець непродовольчих товарів
- перукар (перукар - модельєр)
- кондуктор громадського транспорту
- стрілець
- молодша медична сестра (молодший медичний брат)
- помічник вихователя

## Професії, за якими кількість вакансій є найбільшою, станом на 1 січня 2022 р.

за професійними групами **ТОП-10**

### Кваліфіковані робітники сільського господарства

- овочівник
- робітник з комплексного обслуговування сільськогосподарського виробництва
- садівник
- робітник фермерського господарства
- робітник з догляду за тваринами
- робітник зеленого будівництва
- тваринник
- бригадир на ділянках основного виробництва (інші сільськогосподарські робітники та рибалки)
- санітар (ветеринарна медицина)
- бджоляр

### Кваліфіковані робітники з інструментом

- електромонтер з ремонту та обслуговування електроустаткування
- швачка
- слюсар-сантехнік
- слюсар-ремонтник
- монтер колії
- слюсар з ремонту колісних транспортних засобів
- електрогазозварник
- слюсар з механоскладальних робіт
- маляр
- робітник з комплексного обслуговування й ремонту будинків



## Професії, за якими кількість вакансій є найбільшою, станом на 1 січня 2021 р. за професійними групами **ТОП-10**

### Робітники з обслуговування устаткування

- водій автотранспортних засобів
- токар
- тракторист
- оператор верстатів з програмним керуванням
- фрезерувальник
- машиніст насосних установок
- водій тролейбуса
- водій навантажувача
- шліфувальник
- машиніст крана (кранівник)

### Найпростіші професії

- прибиральник службових приміщень
- підсобний робітник
- дворник
- вантажник
- комірник
- прибиральник території
- укладальник-пакувальник
- сторож
- робітник з благоустрою
- прибиральник виробничих приміщень



## Професії, по яких чисельність безробітних є найбільшою, станом на 1 січня 2022 р. **ТОП-20**

- тракторист-машиніст сільськогосподарського (лісогосподарського) виробництва
- водій автотранспортних засобів
- продавець продовольчих товарів
- робітник з комплексного обслуговування сільськогосподарського виробництва
- охоронник
- продавець непродовольчих товарів
- робітник з комплексного обслуговування й ремонту будинків
- тракторист
- спеціаліст державної служби (місцевого самоврядування)
- бухгалтер
- робітник фермерського господарства
- кухар
- робітник зеленого будівництва
- продавець-консультант
- менеджер (управитель) із збуту
- фахівець
- стрілець
- адміністратор
- слюсар-ремонтник
- головний бухгалтер

Професії, по яких чисельність безробітних за статтю є найбільшою,  
станом на 1 січня 2022 року

ТОП-10



Чоловіки

- ✓ тракторист-машиніст сільськогосподарського (лісогосподарського) виробництва
- ✓ водій автотранспортних засобів
- ✓ охоронник
- ✓ тракторист
- ✓ робітник з комплексного обслуговування сільськогосподарського виробництва
- ✓ стрілець
- ✓ робітник з комплексного обслуговування й ремонту будинків
- ✓ слюсар-ремонтник
- ✓ робітник фермерського господарства
- ✓ електрогазозварник



Жінки

- ✓ продавець продовольчих товарів
- ✓ продавець непродовольчих товарів
- ✓ бухгалтер
- ✓ робітник з комплексного обслуговування сільськогосподарського виробництва
- ✓ робітник з комплексного обслуговування й ремонту будинків
- ✓ спеціаліст державної служби (місцевого самоврядування)
- ✓ кухар
- ✓ робітник фермерського господарства
- ✓ продавець-консультант
- ✓ робітник зеленого будівництва



## Попит та пропозиція на ринку праці Харківської області у 2021 році

### Професії, за якими спостерігався найбільший дефіцит вакансій серед усіх професій (за Класифікатором професій), станом на 1 січня 2022 р.

тракторист-машиніст сільськогосподарського  
(лісогосподарського) виробництва  
водій автотранспортних засобів  
продавець продовольчих товарів  
робітник з комплексного обслуговування  
сільськогосподарського виробництва  
охоронник  
робітник з комплексного обслуговування й ремонту будинків  
продавець непродовольчих товарів  
спеціаліст державної служби (місцевого самоврядування)  
тракторист  
робітник фермерського господарства  
бухгалтер  
кухар  
робітник зеленого будівництва  
продавець-консультант  
менеджер (управитель) із збуту  
фахівець  
стрілець  
адміністратор

### Професії, за якими спостерігався найбільший дефіцит кадрів серед усіх професій (за Класифікатором професій), станом на 1 січня 2022 р.

асистент фармацевта  
фармацевт  
вантажник  
електромонтер з ремонту та обслуговування  
електроустаткування  
електромонтер контактної мережі  
фрезерувальник  
двірник  
керівник музичний  
водій тролейбуса  
майстер виробничого навчання  
машиніст екскаватора одноковшового  
кондуктор громадського транспорту  
працівник закладу ресторанного господарства  
терміст  
лікар-педіатр  
налагоджувальник автоматичних ліній і агрегатних  
верстатів  
слюсар з механоскладальних робіт  
шліфувальник