



# СИТУАЦІЯ НА РИНКУ ПРАЦІ ТА ДІЯЛЬНІСТЬ СЛУЖБИ ЗАЙНЯТОСТІ ХАРКІВСЬКОЇ ОБЛАСТІ У СІЧНІ 2022 РОКУ

[www.kha.dcz.gov.ua](http://www.kha.dcz.gov.ua)



## Щодо зайнятості населення.

За даними Державної служби статистики України, кількість зайнятого населення у віці 15-70 років за 9 місяців 2021 року, у порівнянні з 9 місяцями 2020 року, скоротилася на 27 тис. осіб та становила 1193,2 тис. осіб. Рівень зайнятості населення у віці 15-70 років скоротився з 60,5% до 59,9%.

## Щодо обсягів безробіття (за методологією МОП).

Кількість безробітного населення (за методологією МОП) у віці 15-70 років за 9 місяців 2021 року, у порівнянні з 9 місяцями 2020 року, зросла на 7,3 тис. осіб та становила 83,7 тис. осіб. Рівень безробіття населення (за методологією МОП) у віці 15-70 років зріс з 5,9% до 6,6% робочої сили.

## Щодо розміру середньої заробітної плати штатних працівників у грудні 2021 року.

Середній розмір заробітної плати штатних працівників у грудні 2021 року, порівняно з відповідним місяцем минулого року, зріс на 24% та становив 14,8 тис. гривень.

Серед видів економічної діяльності, найвищою заробітна плата була у сфері інформації та телекомунікації (41 тис. грн.), у держаному управлінні та обороні (25 тис. грн.), у сфері сільського, лісового та рибного господарств (22 тис. грн.) у фінансовій та страховій діяльності (20 тис. грн.), у професійній, науковій та технічній діяльності (18 тис. грн.) та найнижчою – у сфері тимчасового розміщування й харчування (8 тис. грн.).

За видами промислової діяльності найвища заробітна плата пропонувалася у добувній промисловості та у постачанні електроенергії, газу, пари та кондиційованого повітря (20 тис. грн.), а найнижчою – у водопостачанні (11 тис. грн.).

У середньому по промисловості заробітна плата становила 14 тис. грн.

# Ситуація на ринку праці та діяльність служби зайнятості Харківської області



## Щодо запланованого масового вивільнення працівників.

Протягом січня 2022 року роботодавцями було подано інформацію про заплановане масове вивільнення 0,9 тис. працівників, що на 2,1 тис. (або 71%) менше, ніж у відповідному періоді минулого року. Найбільша кількість попереджених про заплановане масове вивільнення у Харківському міському центрі зайнятості (0,3 тис.), у Великобурлуцькій філії (0,2 тис.), у Богодухівській філії (0,2 тис.) та у Куп'янському міськрайцентру зайнятості (0,1 тис.).

Із загальної кількості попереджених про масове вивільнення 39% становили працівники охорони здоров'я та надання соціальної допомоги та 33% працівники сільських, лісових та рибних господарств.

## Щодо надання послуг службою зайнятості.

Послугами служби зайнятості протягом січня 2022 року скористалися 24 тис. зареєстрованих безробітних. Зокрема, зареєстровано з початку року 4,4 тис. осіб (зменшення на 23% або 1,3 тис. осіб). Допомогу по безробіттю отримувала 21 тис. осіб, що на 32% менше, ніж протягом 2021 року.

За сприяння центрів зайнятості працевлаштовано 2 тис. осіб, зокрема, 1,5 тис. зареєстрованих безробітних, що на 9,2% менше, ніж протягом 2021 року.

За видами економічної діяльності, найбільше безробітних громадян працевлаштовано у торгівлі (23%), у переробній промисловості (16%), сфері сільського та лісового господарств (13%), та у державному управлінні (9%). За професійними групами 19% – працівники сфери торгівлі та послуг та професіонали, фахівці відповідно; 18% - робітники найпростіших професій; 15% - робітники з обслуговування, експлуатації устаткування та машин.

# Ситуація на ринку праці та діяльність служби зайнятості Харківської області



У січні 2022 року за сприяння служби зайнятості 0,9 тис. безробітних проходили професійне навчання. Зокрема, кількість безробітних, які навчалися у центрах професійно-технічної освіти Державної служби зайнятості, становила 0,5 тис. осіб.

До громадських та інших робіт тимчасового характеру залучено 0,2 тис. осіб. Приклади видів громадських робіт: благоустрій територій, роботи із соціально вразливими верствами населення, супровід осіб з інвалідністю по зору, інформування населення про субсидії.

Станом на 1 лютого 2022 року послуги служби зайнятості Харківської області отримували 20,3 тис. осіб, які мали статус безробітного, що на 36% менше, ніж на відповідну дату минулого року. Отримували допомогу по безробіттю 18 тис. осіб.

За статтю: у загальній кількості зареєстрованих безробітних, чоловіки становили – 9 тис. осіб (або 45%), жінки – 11 тис. осіб (або 55%).

За віковими групами: 25% зареєстрованих безробітних були у віці до 35 років; 29% – у віці від 35 до 44 років; 29% – у віці від 45 до 55 років; 17% – понад 55 років.

За освітою: 47% зареєстрованих безробітних мали вищу освіту, 34% – професійно-технічну, 19% – загальну середню освіту.

За видами економічної діяльності: серед зареєстрованих безробітних 27% раніше були зайняті у сільському, лісовому та рибному господарстві; 16% - у торгівлі та ремонті; 15% - у державному управлінні, обороні, обов'язковому соціальному страхуванні; 12% – у переробній промисловості.

За професійними групами, серед зареєстрованих безробітних переважають працівники:

- з обслуговування, експлуатації устаткування та машин – 22% (водій, тракторист-машиніст сільськогосподарського виробництва, тракторист, дорожній робітник, оператор заправних станцій, укладальник виробів, оператор котельні, оператор пральних машин, контролер-вагар, лаборант хімічного аналізу, токар);
- сфери торгівлі та послуг – 18% (продавець, охоронник, кухар, соціальний робітник, молодша медична сестра, перукар, помічник вихователя, бармен, офіціант);
- службовці та керівники – 13% (менеджер із збуту, головний бухгалтер, начальник відділу, заступник директора, завідувач складу, заступник начальника відділу, завідувач господарства);

# Ситуація на ринку праці та діяльність служби зайнятості Харківської області



- професіонали – 10% (спеціаліст державної служби, економіст, інженер, вчитель закладу загальної середньої освіти, інспектор, викладач закладу вищої освіти, юрисконсульт, агроном);

- фахівці – 9% (бухгалтер, фахівець, сестра медична, представник торговельний, вихователь, механік, диспетчер, інспектор з кадрів, інспектор прикордонної служби).

Станом на 1 лютого 2022 року кількість вакансій, заявлених роботодавцями до обласної служби зайнятості становила 3,5 тис. одиниць, що на 14% менше, ніж на відповідну дату минулого року.

За видами економічної діяльності, більшість вакансій налічується на підприємствах переробної промисловості (21%), в оптовій та роздрібній торгівлі (19%), на транспорті (13%), в освіті (11%).

У професійному розрізі, найбільше вакансій подано для працевлаштування:

- кваліфікованих робітників з інструментом – 20% всіх поданих вакансій (електромонтер з ремонту електроустаткування, слюсар-ремонтник, монтер колії, слюсар-сантехник, слюсар з механоскладальних робіт, швачка, електрогазозварник);

- робітників з обслуговування, експлуатації устаткування та машин – 18% (водій, тракторист-машиніст сільськогосподарського (лісогосподарського)

виробництва, токар, тракторист, оператор верстатів з програмним керуванням, фрезерувальник, машиніст крана (кранівник), шліфувальник, водій навантажувача);

- професіоналів – 15% (фармацевт, вчитель, економіст, керівник музичний, інженер-конструктор, інженер-технолог, інженер з охорони праці, інженер, практичний психолог, інспектор (пенітенціарна система);

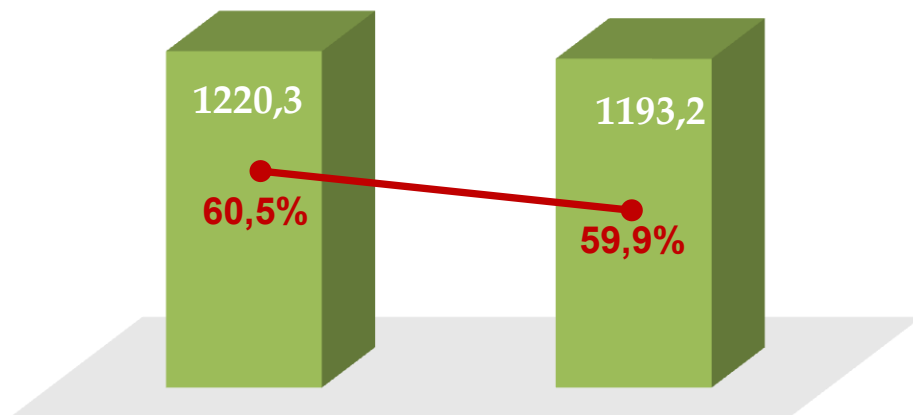
- працівників сфери торгівлі та послуг – 13% (продавець, кухар, охоронник, молодша сестра медична, помічник вихователя, соціальний робітник, перукар, офіціант);

- фахівців – 13% (асистент фармацевта, бухгалтер, сестра медична, вихователь, електромеханік, майстер виробничого навчання, механік, фахівець);

- некваліфікованих працівників – 12% (прибиральник службових приміщень, підсобний робітник, дворник, вантажник, комірник, сторож, робітник з благоустрою, кухонний робітник, укладальник-пакувальник, опалювач);

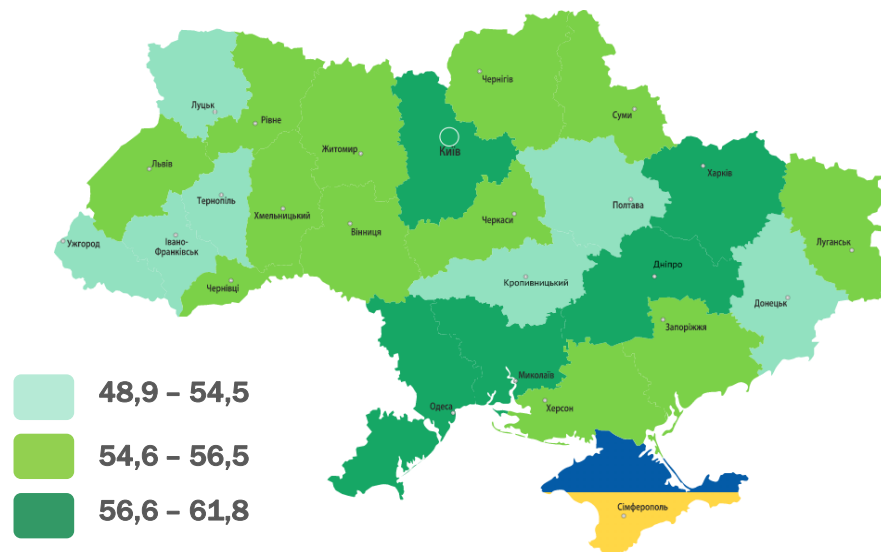
- керівників, менеджерів – 5% (менеджер із збуту, майстер, головний бухгалтер, заступник директора, майстер, завідувач господарства, начальник відділу поштового зв'язку, майстер дільниці).

## Зайняте населення у віці 15-70 років (чисельність та рівень)

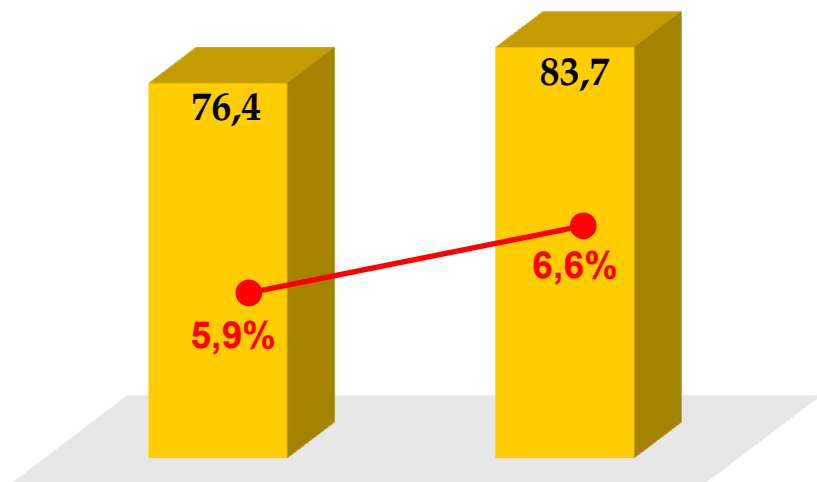


9 місяців 2020 року      9 місяців 2021 року

## Рівень зайнятості, %

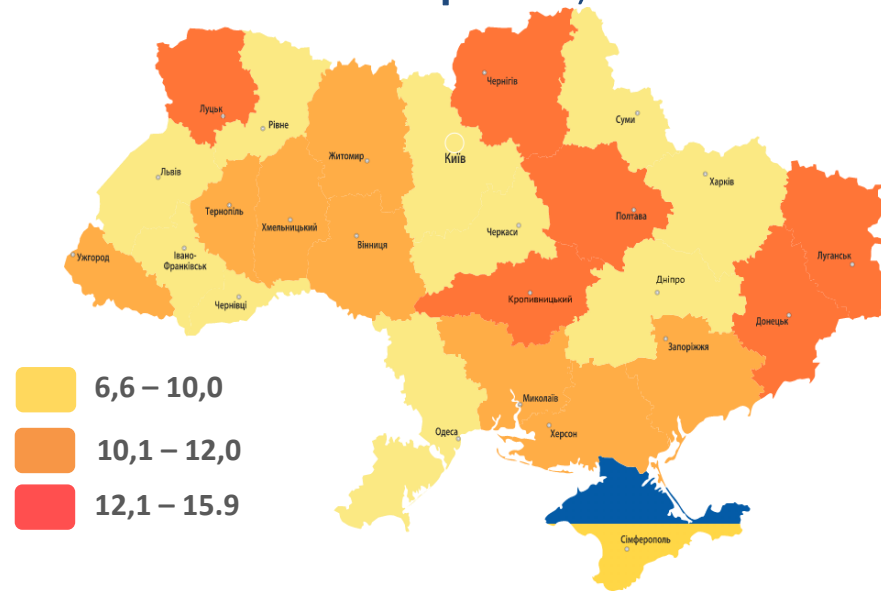


## Безробітне населення у віці 15-70 років (чисельність та рівень за МОП)



9 місяців 2020 року      9 місяців 2021 року

## Рівень безробіття, %





Середньооблікова кількість штатних працівників за видами економічної діяльності у грудні 2021 року, (тис. осіб)  
(за даними Державної служби статистики України)

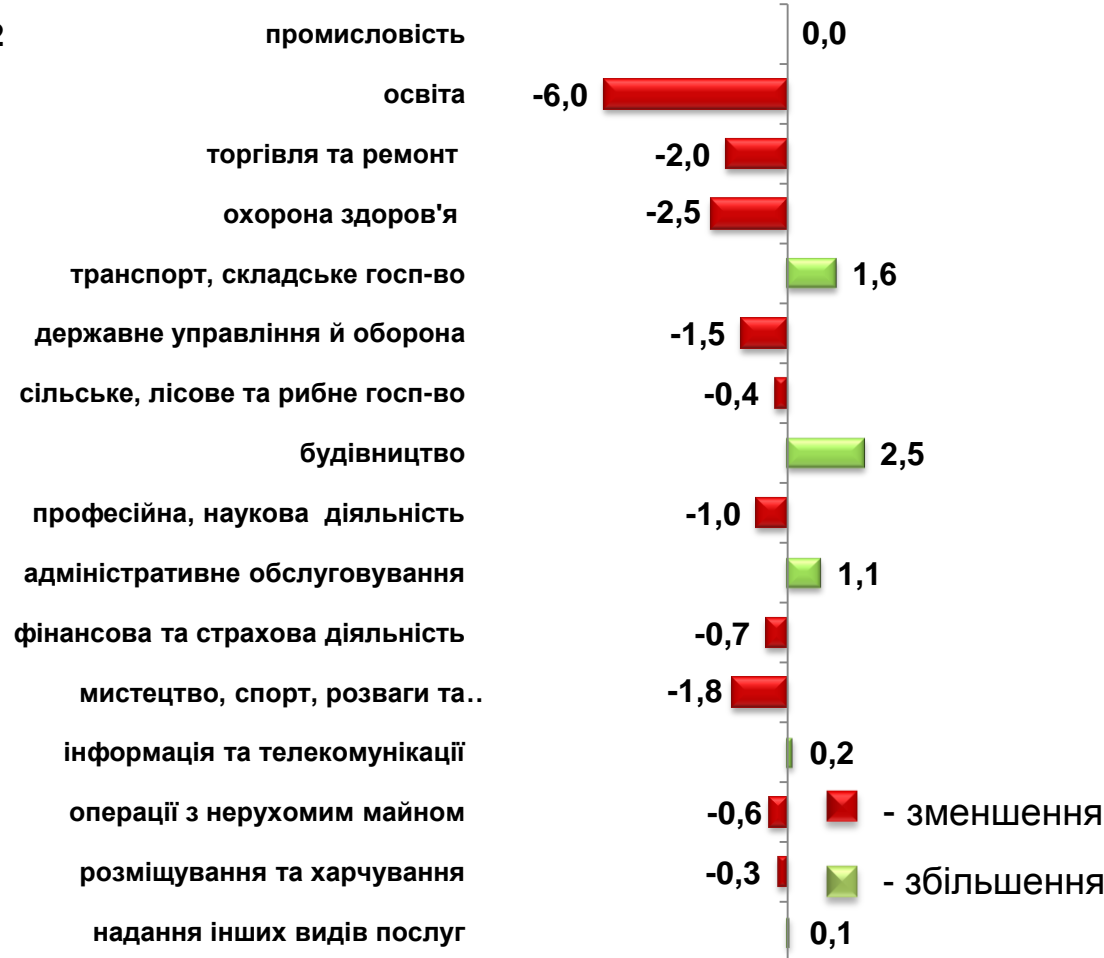
Усього по області **523,9** тис. осіб

### Кількість осіб



### Зміна значення

(збільшення/зменшення до грудня 2020 року)



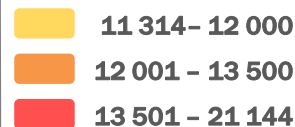
За результатами державного статистичного спостереження "Обстеження підприємств із питань статистики праці", яким охоплені юридичні особи та відокремлені підрозділи юридичних осіб із кількістю найманих працівників 10 і більше осіб.

У грудні 2021 року середній розмір заробітної плати становив – 14,8 тис. грн.

### За видами економічної діяльності



### За регіонами



### За видами промислової діяльності





Середньомісячна заробітна плата  
за статтю та видами економічної діяльності  
за III квартал 2021 року, (грн.)  
(за даними Державної служби статистики України)



- чоловіки



- жінки



За результатами державного статистичного спостереження "Обстеження підприємств із питань статистики праці", яким охоплені юридичні особи та відокремлені підрозділи юридичних осіб із кількістю найманих працівників 10 і більше осіб.

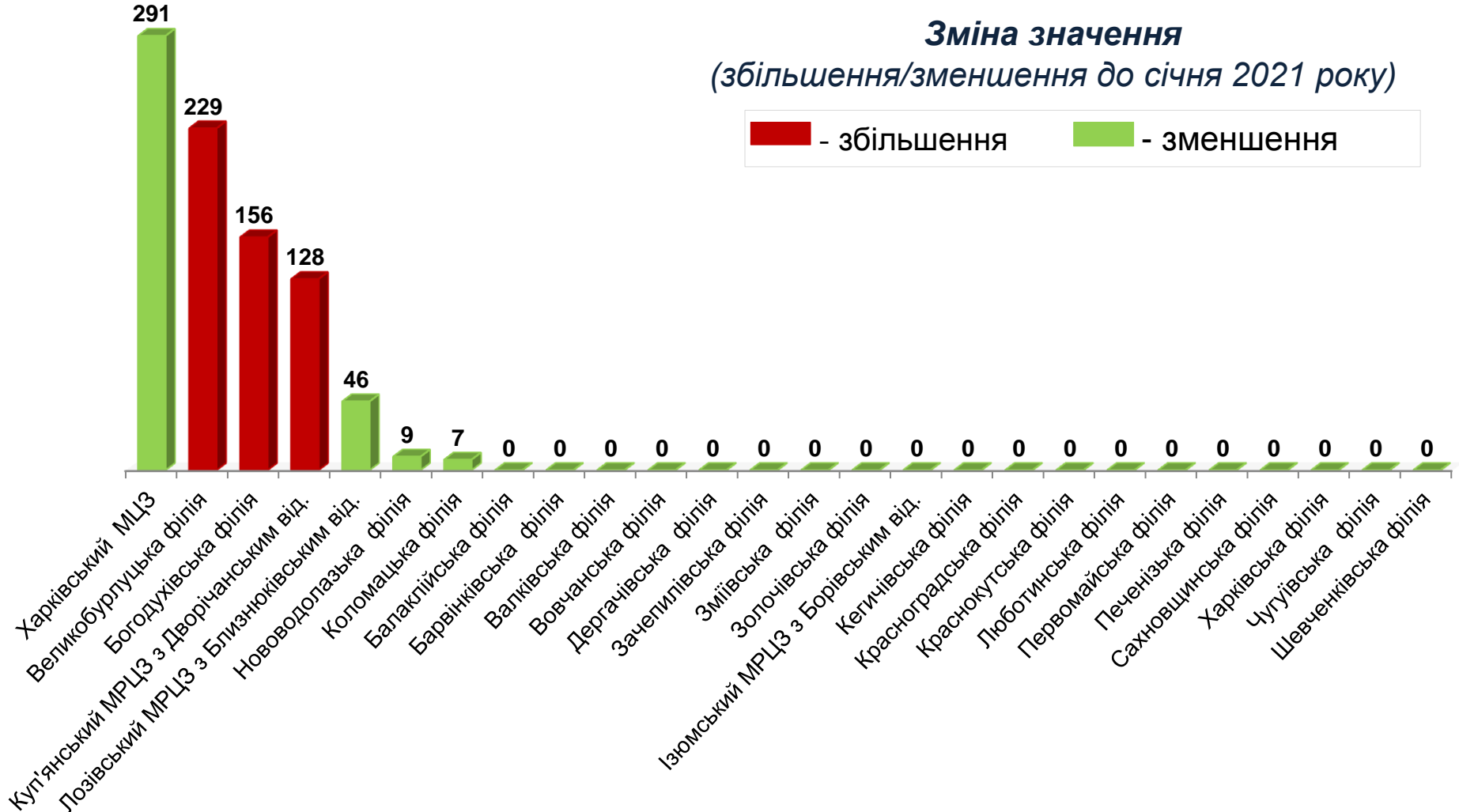
Обсяги запланованого  
масового вивільнення працівників  
у січні 2022 року



Область: зменшення на 2075 осіб

**Зміна значення**  
(збільшення/зменшення до січня 2021 року)

■ - збільшення    ■ - зменшення



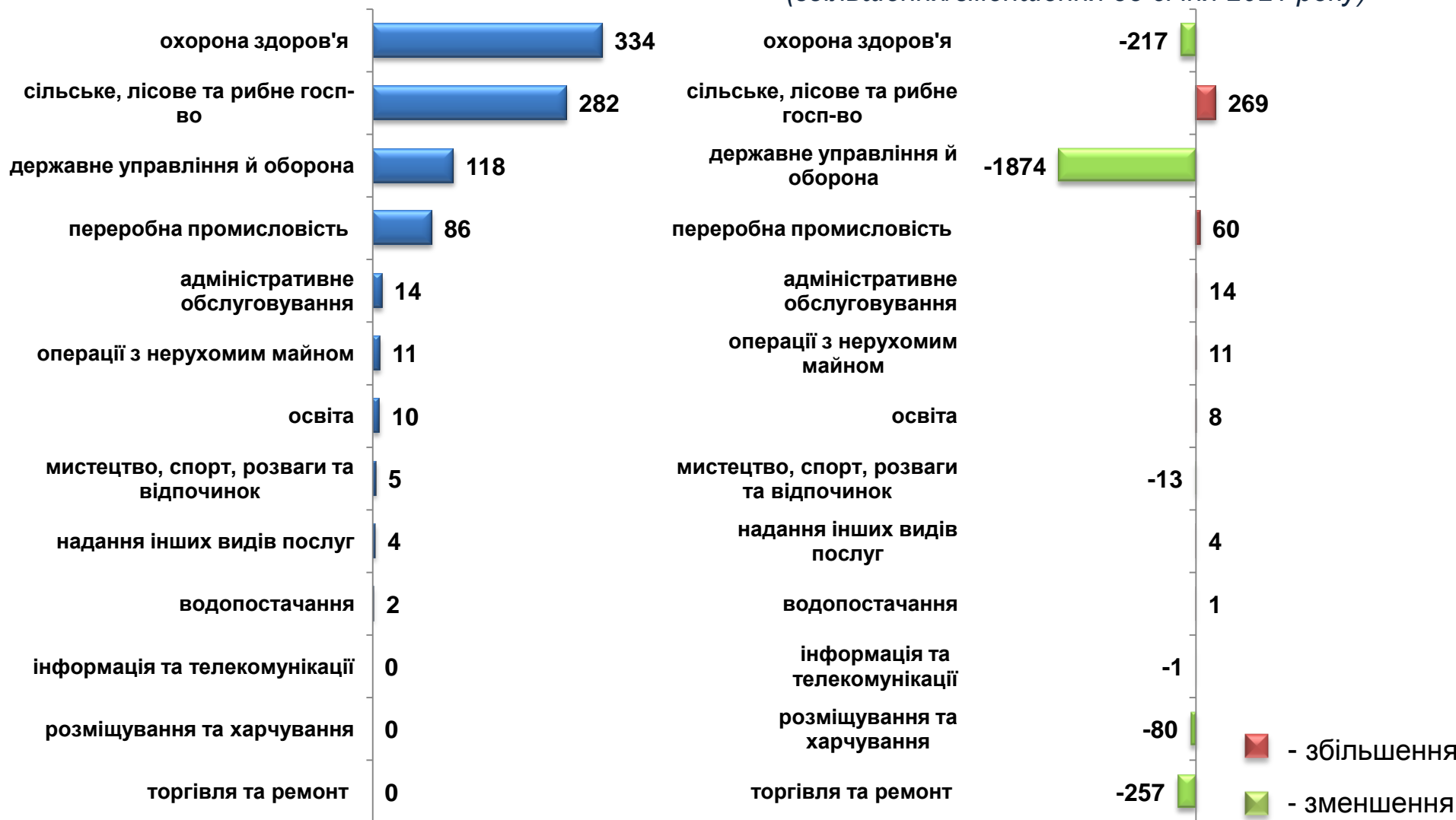


# Кількість осіб, попереджених про заплановане масове вивільнення за видами економічної діяльності у січні 2022 року

## Кількість осіб

## Зміна значення

(збільшення/зменшення до січня 2021 року)



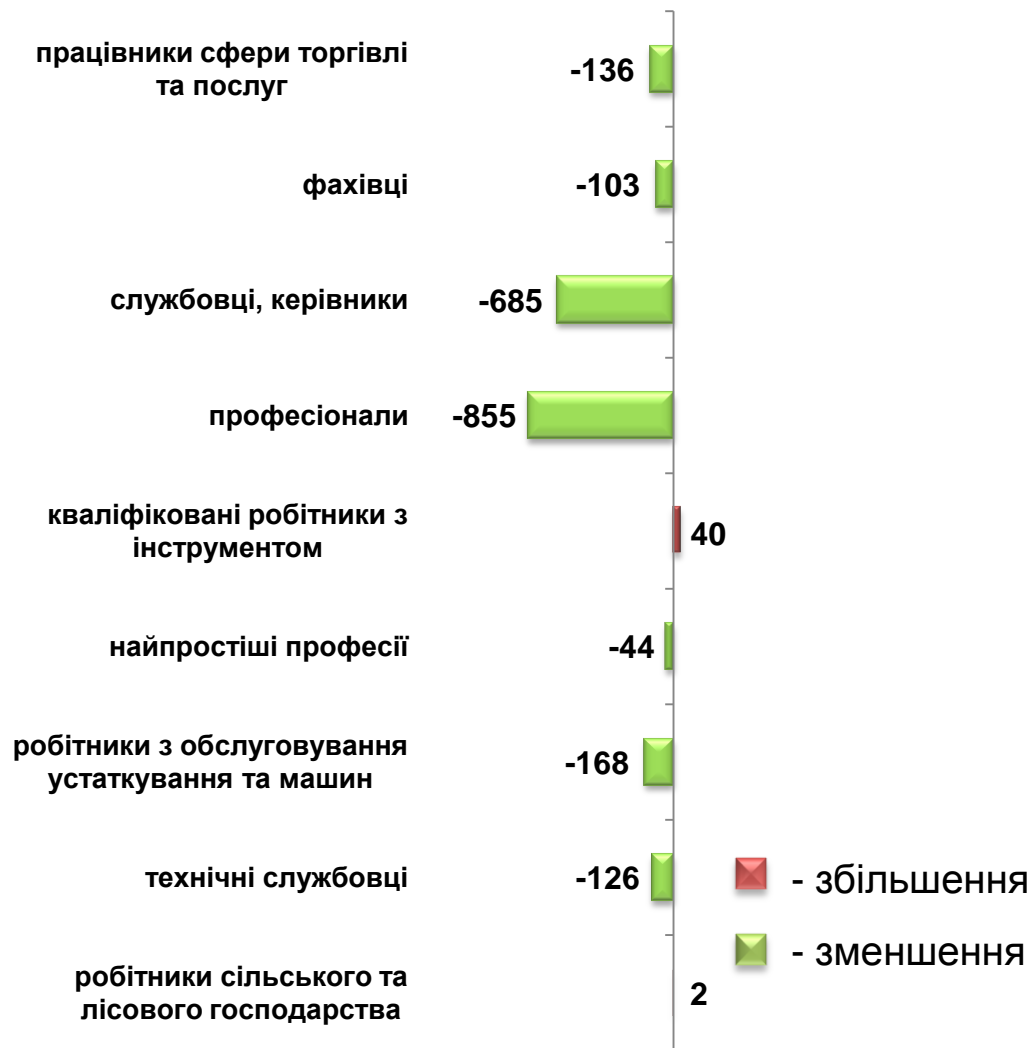
Кількість осіб, попереджених про  
заплановане масове вивільнення  
за професійними групами у січні 2022 року



### Кількість осіб

### Зміна значення

(збільшення/зменшення до січня 2021 року)



Надання послуг  
Харківською обласною  
службою зайнятості  
протягом січня 2022 року



❖ Мали статус безробітного

24 тис. осіб

❖ Працевлаштовано

2,0 тис. осіб

з них, безробітних

1,5 тис. осіб

❖ Проходили професійне навчання

0,9 тис. осіб

з них, в ЦПТО

0,5 тис. осіб

❖ Брали участь у громадських роботах та інших роботах тимчасового характеру

0,2 тис. осіб

❖ Отримували допомогу по безробіттю

21 тис. осіб

❖ Кількість роботодавців, які співпрацювали з центрами зайнятості

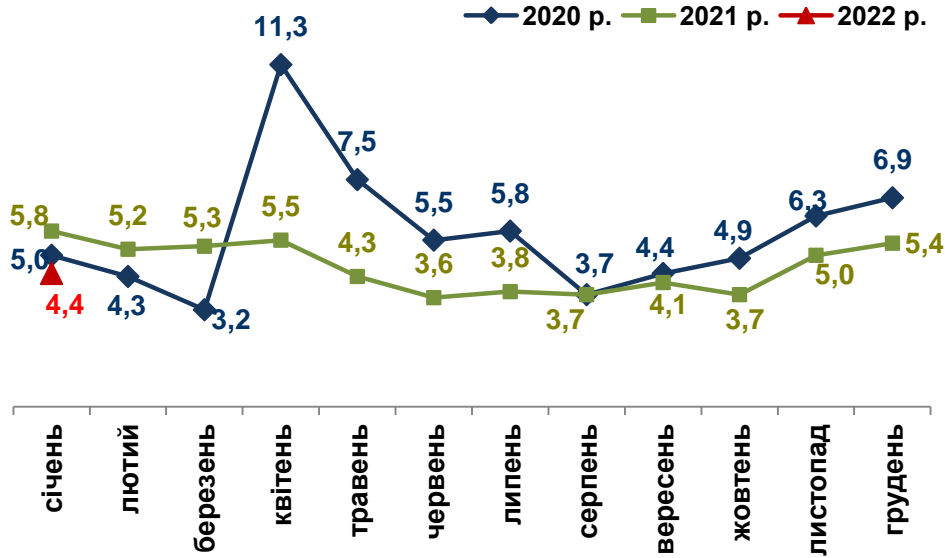
2,5 тис. од.

❖ Кількість вакансій

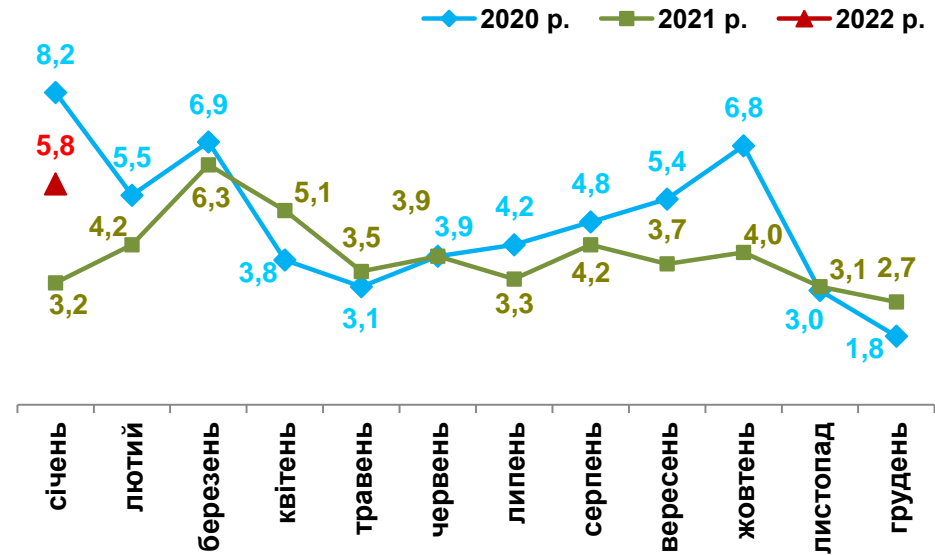
6 тис. од.



### Кількість зареєстрованих безробітних, тис. осіб

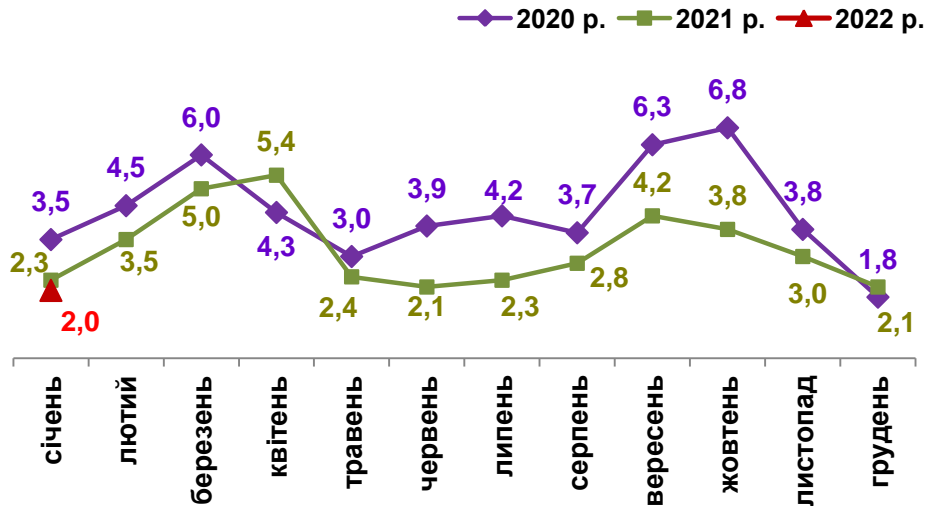


### Кількість зареєстрованих вакансій, тис. од.

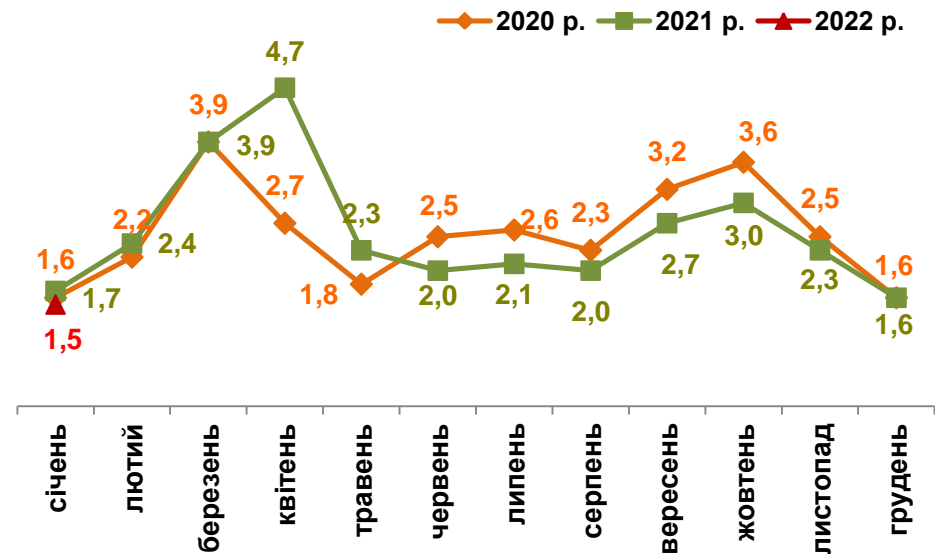


### Кількість працевлаштованих осіб, тис. осіб

(включаючи осіб, працевлаштованих до набуття статусу безробітного)



### Кількість працевлаштованих безробітних, тис. осіб



Працевлаштування безробітних,  
(структура, %) у січні 2022 року



### За видами економічної діяльності



### За професійними групами





Станом на **1 лютого 2022 року**  
(у порівнянні з відповідною датою 2021 року)

Кількість безробітних зареєстрованих в Харківській обласній службі зайнятості

20  
тис. осіб - 36%

Кількість безробітних, які отримували допомогу

18  
тис. осіб - 32%

Кількість вакансій (З-ПН)

3,5  
тис. од. - 14%

Кількість безробітних на 1 вакансію

6 осіб - 2 особи



Окремі характеристики  
zareestrovanih bezrobitchnih  
stanom na 1 lyutogo 2022 roku



### За статтю



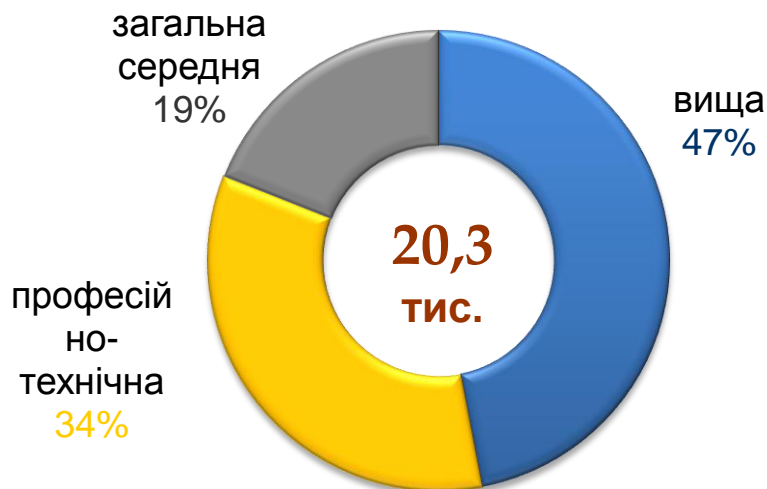
■ жінки ■ чоловіки

### За віковими групами



■ до 35 років ■ 35-44 років ■ понад 45 років

### За освітою



### Особливі категорії

**75 осіб**  
(0,4%)

учасники АТО

**308 осіб**  
(1,5%)

внутрішньо переміщені особи

**538 осіб**  
(2,6%)

особи з інвалідністю

**395 осіб**  
(1,9%)

особи, яким залишилося 10 і менше років до пенсії

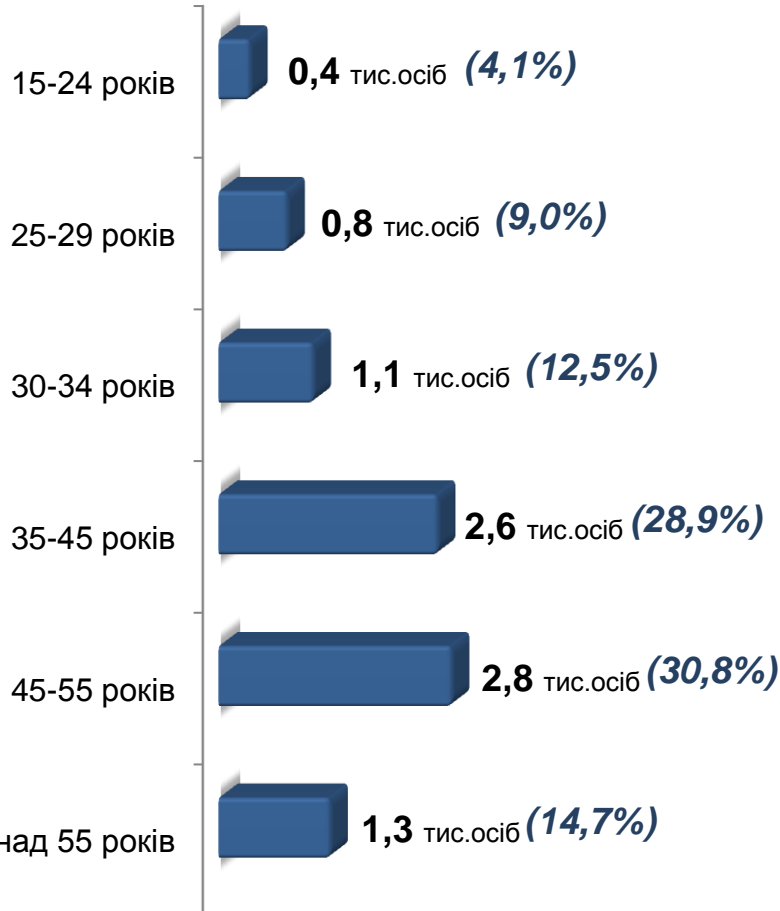
**75 осіб**  
(0,4%)

випускники навчальних закладів

## Структура зареєстрованих безробітних, станом на 1 лютого 2022 року (за віковими групами)



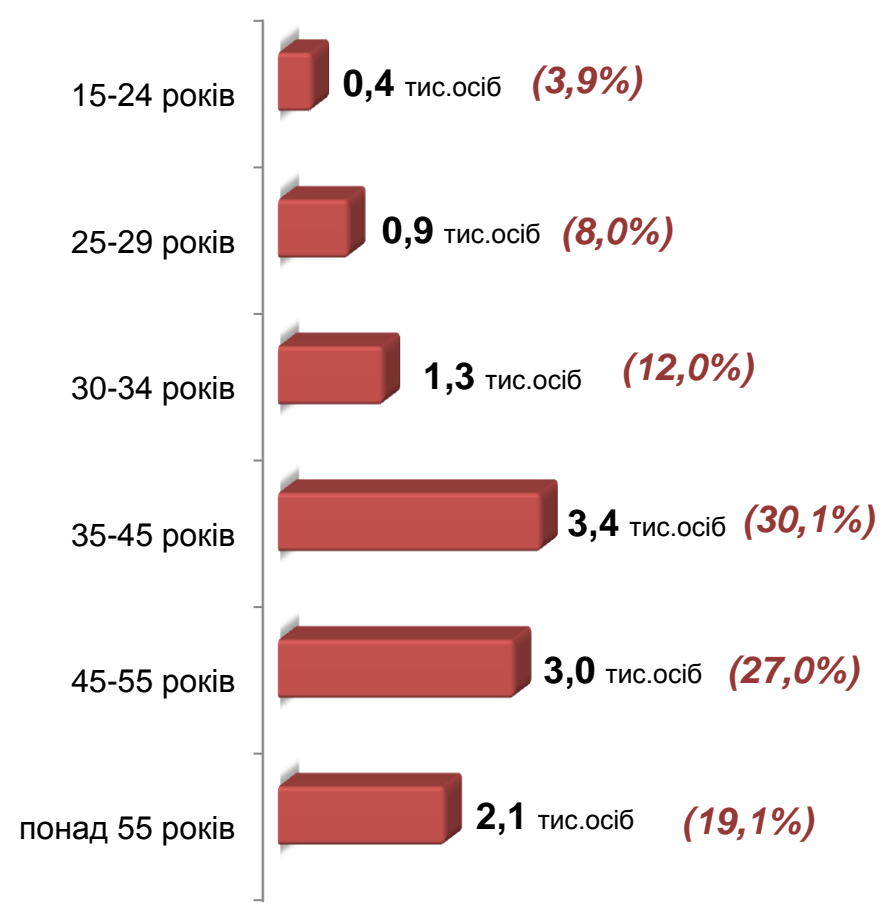
- ЧОЛОВІКИ



Всього чоловіків: 9,1 тис. осіб



- ЖІНКИ



Всього жінок: 11,2 тис. осіб

# Структура безробітних, зареєстрованих у центрах зайнятості, станом на 1 лютого 2022 року, %



## За видами економічної діяльності

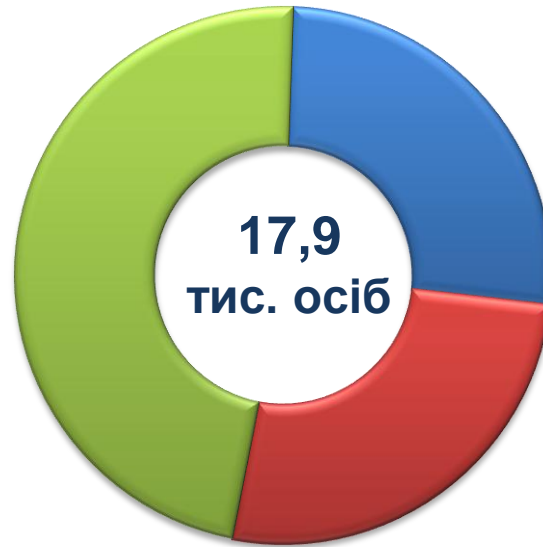


## За професійними групами



## Структура безробітних, які отримували допомогу станом на кінець січня 2022 року

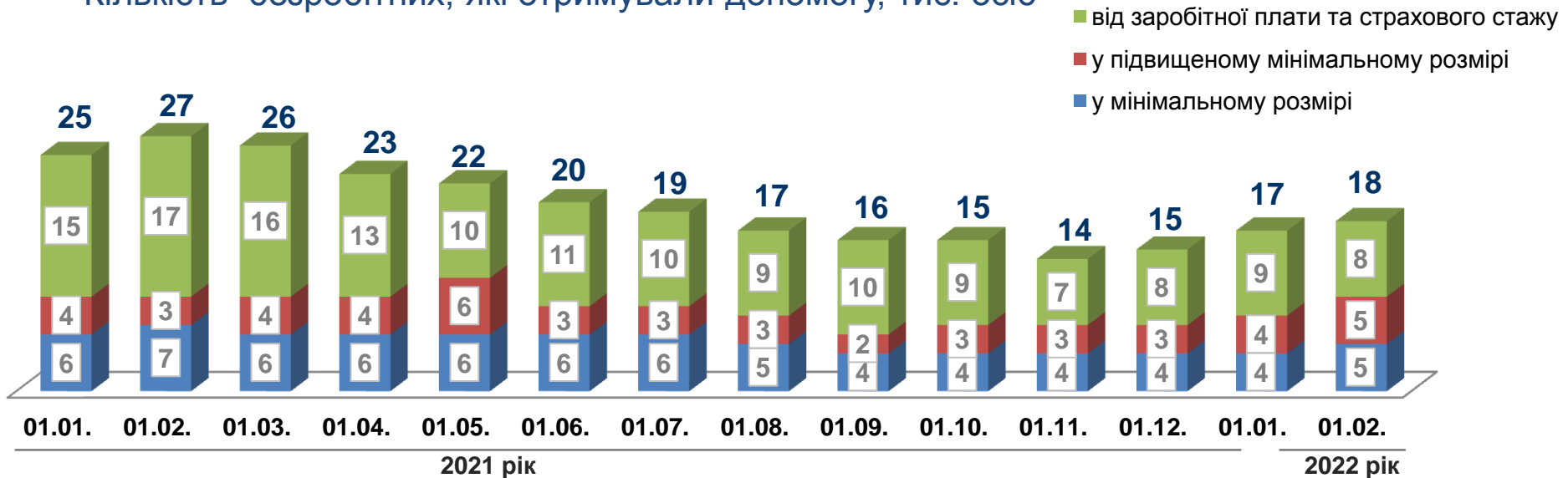
**8,5 тис. осіб (48%)**  
від заробітної плати та страхового стажу  
(від 1800 грн. до 9924 грн.)



**4,7 тис. осіб (26%)**  
у мінімальному розмірі (1000 грн.)

**4,7 тис. осіб (26%)**  
у підвищеному мінімальному розмірі (1800 грн.)

### Кількість безробітних, які отримували допомогу, тис. осіб



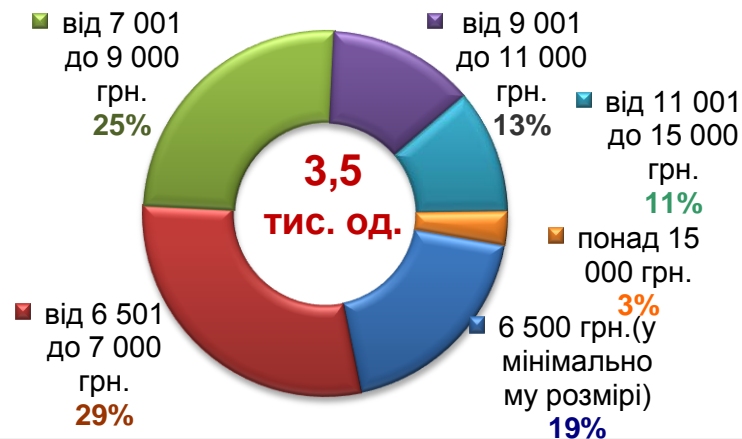
# Структура вакансій, зареєстрованих в центрах зайнятості, станом на 1 лютого 2022 року, %



## За видами економічної діяльності



## За розмірами заробітної плати



## За професійними групами





# Найбільш популярні професії на ринку праці

Професійні групи	Назва професії	
<b>робітники з обслуговування, експлуатації устаткування та машин</b>	✓ водій автотранспортних засобів	✓ токар
	✓ тракторист-машиніст сільськогосподарського (лісгосподарського) виробництва	✓ фрезерувальник
	✓ оператор верстатів з програмним керуванням	✓ машиніст крана (кранівник)
	✓ тракторист	✓ шліфувальник
<b>працівники сфери торгівлі та послуг</b>	✓ продавець продовольчих товарів	✓ соціальний робітник
	✓ охоронник	✓ молодша медична сестра
	✓ кухар	✓ помічник вихователя
	✓ продавець-консультант	✓ перукар (перукар - модельєр)
<b>некваліфіковані працівники</b>	✓ прибиральник службових приміщень	✓ комірник
	✓ підсобний робітник	✓ двірник
	✓ сторож	✓ прибиральник територій
	✓ вантажник	✓ кухонний робітник
<b>фахівці</b>	✓ бухгалтер	✓ електромеханік
	✓ асистент фармацевта	✓ вихователь
	✓ сестра медична	✓ фахівець
	✓ майстер виробничого навчання	✓ механік
<b>професіонали</b>	✓ фармацевт	✓ керівник музичний
	✓ вчитель закладу загальної середньої освіти	✓ інженер-технолог
	✓ економіст	✓ інженер з охорони праці
	✓ інженер-конструктор	✓ практичний психолог
<b>кваліфіковані робітники з інструментом</b>	✓ слюсар-ремонтник	✓ слюсар-сантехнік
	✓ електромонтер з ремонту та обслуговування електроустаткування	✓ робітник з комплексного обслуговування й ремонту будинків
	✓ монтер колії	✓ швачка
	✓ слюсар з механоскладальних робіт	✓ електрогазозварник
<b>керівники, менеджери</b>	✓ менеджер (управитель) із збуту	✓ заступник директора
	✓ головний бухгалтер	✓ завідувач господарства
	✓ майстер	✓ начальник відділу поштового зв'язку

Заробітна плата у вакансіях  
за професійними групами  
станом на 1 лютого 2022 року, грн.

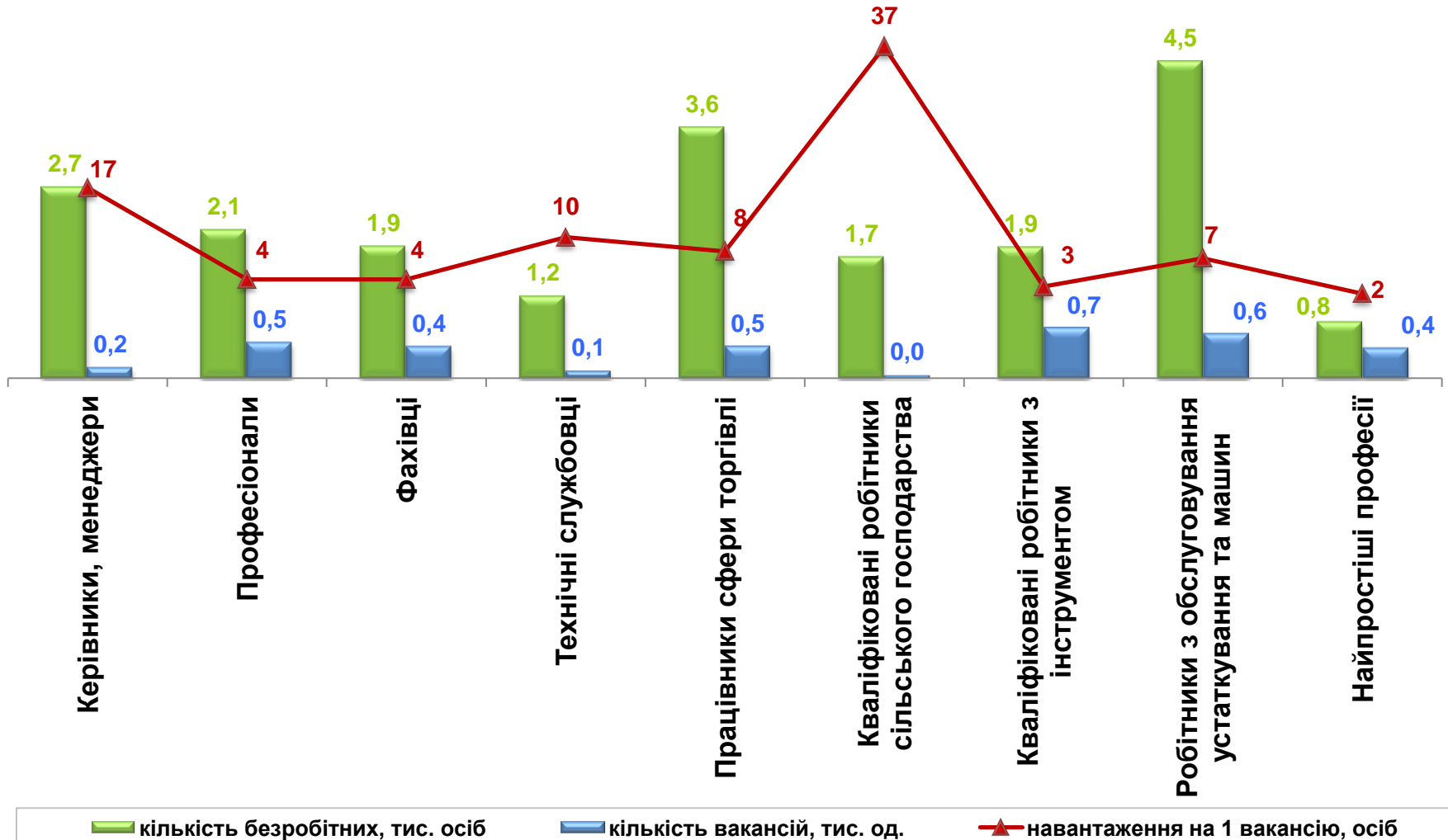


**Область**  
**(у середньому)**  
**8 569 грн.**

Кількість зареєстрованих безробітних, кількість вакансій та кількість претендентів на 1 вакансію, станом на 1 лютого 2022 р.



### За професійними групами

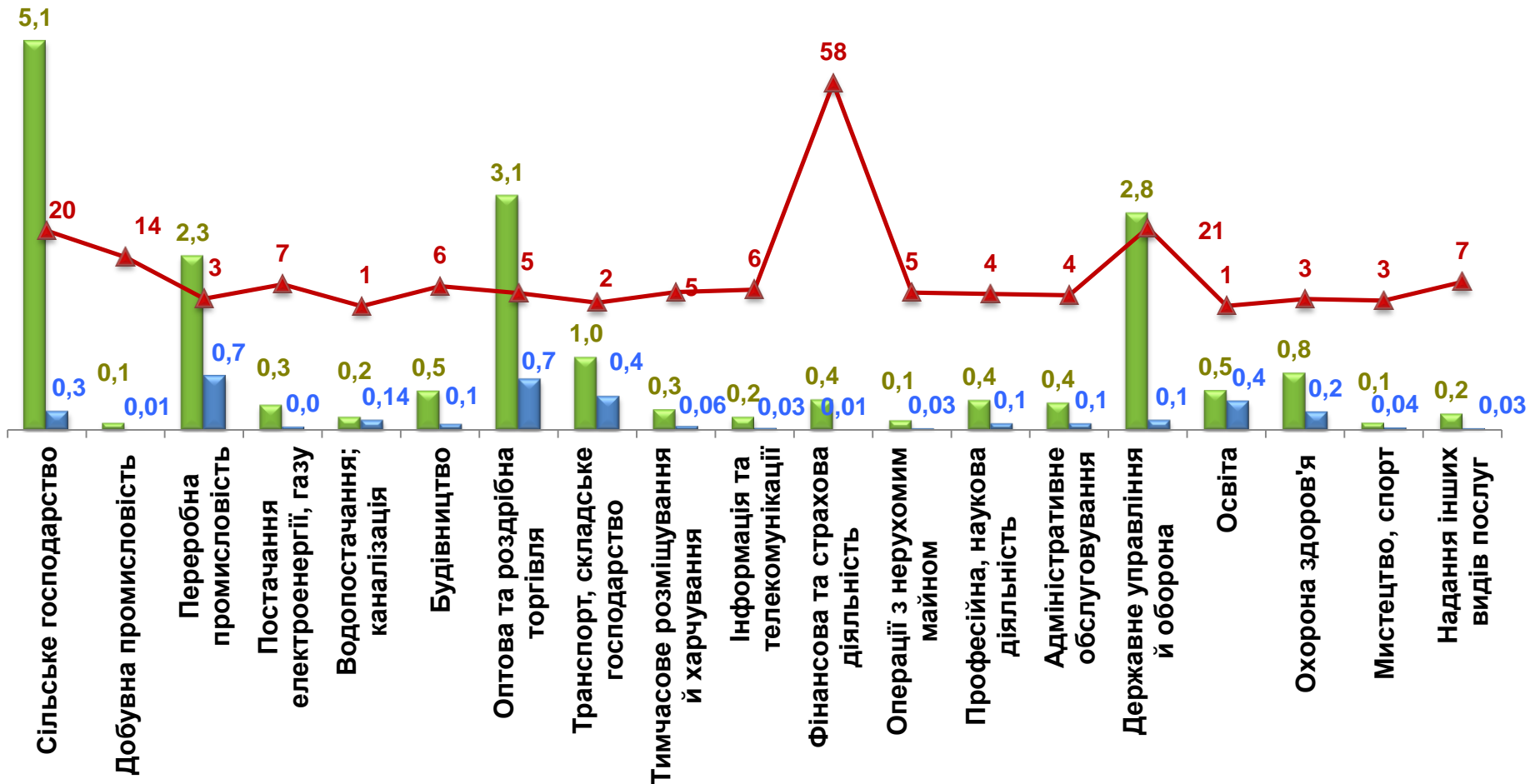




Кількість зареєстрованих безробітних, кількість вакансій та кількість претендентів на 1 вакансію, станом на 1 лютого 2022 р.



### За видами економічної діяльності



Кількість безробітних, тис. осіб

Кількість вакансій, тис. од.

навантаження на 1 вакансію, осіб