



СИТУАЦІЯ НА РИНКУ ПРАЦІ ТА ДІЯЛЬНІСТЬ СЛУЖБИ ЗАЙНЯТОСТІ ХАРКІВСЬКОЇ ОБЛАСТІ У СІЧНІ-КВІТНІ 2022 РОКУ

www.kha.dcz.gov.ua

Ситуація на ринку праці та діяльність служби зайнятості Харківської області



Щодо зайнятості населення. За даними Державної служби статистики України, кількість зайнятого населення у віці 15-70 років у 2021 році у порівнянні з аналогічним періодом 2020 року, скоротилася на 27,4 тис. осіб та становила 1181,1 тис. осіб. Рівень зайнятості населення у віці 15-70 років скоротився з 59,9% до 59,3%.

Щодо обсягів безробіття (за методологією МОП). Кількість безробітного населення (за методологією МОП) у віці 15-70 років у 2021 році, у порівнянні з аналогічним періодом 2020 року, зросла на 5,4 тис. осіб та становила 85,0 тис. осіб. Рівень безробіття населення (за методологією МОП) у віці 15-70 років зріс з 6,2% до 6,7% робочої сили.

Щодо розміру середньої заробітної плати штатних працівників у грудні 2021 року. Середній розмір заробітної плати штатних працівників у грудні 2021 року, порівняно з відповідним місяцем 2020 року, зріс на 24% та становив 14,8 тис. гривень.

Серед видів економічної діяльності, найвищою заробітна плата була у сфері інформації та телекомунікації (41 тис. грн.), у державному управлінні та обороні (25 тис. грн.),

у сфері сільського, лісового та рибного господарств (22 тис. грн.), у фінансовій та страховій діяльності (20 тис. грн.), у професійній, науковій та технічній діяльності (18 тис. грн.). Найнижчою заробітна плата була у сфері тимчасового розміщування й харчування (8 тис. грн.).

Щодо запланованого масового вивільнення працівників. Протягом січня-квітня 2022 року роботодавцями було подано інформацію про заплановане масове вивільнення 1,4 тис. працівників, що на 4,2 тис. (або на 75%) менше, ніж у січні-квітні 2021 року. Найбільша кількість попереджених про заплановане масове вивільнення спостерігалася у Харківському міському центрі зайнятості (0,5 тис. осіб), у Куп`янському міськрайцентру зайнятості (0,3 тис. осіб), у Великобурлуцькій (0,2 тис. осіб) та Богодухівській (0,2 тис. осіб) філіях.

Із загальної кількості попереджених про масове вивільнення 38% становили працівники сфери охорони здоров'я та надання соціальної допомоги та 20% працівники сільських, лісових та рибних господарств.



Щодо надання послуг службою зайнятості Харківської області. Послугами служби зайнятості протягом січня-квітня 2022 року скористалися 28,7 тис. зареєстрованих безробітних. Зокрема, зареєстровано з початку року 9,5 тис. осіб (зменшення на 50,2% або 8,2 тис. осіб). Допомогу по безробіттю отримували 24,3 тис. осіб (зменшення на 56,3% або на 12,3 тис. осіб).

За сприяння центрів зайнятості області працевлаштовано 6,5 тис. осіб, зокрема, 5,0 тис. зареєстрованих безробітних.

За видами економічної діяльності, найбільше громадян працевлаштовано у сільському господарстві (39%), у сфері торгівлі, (15%), у переробній промисловості (12%), у державному управлінні й обороні (6%), у транспорті (6%), в охороні здоров'я (4%).

За професійними групами 33% працевлаштованих це робітники з обслуговування устаткування та машин, 15% - некваліфіковані працівники, 14% - професіонали, фахівці та

відповідно працівники сфери торгівлі, 9% – кваліфіковані робітники з інструментом, 7% - службовці, керівники.

У січні - квітні 2022 року за сприяння служби зайнятості області 1,7 безробітних проходили професійне навчання. Зокрема, кількість безробітних, які навчалися у центрах професійно-технічної освіти Державної служби зайнятості, становила 1,0 тис. осіб.

До громадських та інших робіт тимчасового характеру залучено 1,2 тис. осіб. Приклади видів громадських робіт: супровід осіб з інвалідністю по зору, роботи із соціально вразливими верствами населення, благоустрій територій.

Станом на 1 травня 2022 року послуги служби зайнятості Харківської області отримували 15,5 тис. осіб, які мали статус безробітного, що на 39% або 10,1 тис. осіб менше, ніж на відповідну дату минулого року. Отримували допомогу по безробіттю 12,7 тис. осіб, що на 41% або 8,8 тис. осіб менше, ніж на 1 травня 2021 року.

За статтю: у загальній кількості зареєстрованих безробітних, чоловіки становили – 6,5 тис. осіб (або



42%), жінки – 9,0 тис. осіб (або 58%).

За віковими групами 24% зареєстрованих безробітних були у віці до 35 років; 29% – у віці від 35 до 44 років; 29% – у віці від 45 до 55 років; 18% – понад 55 років.

За освітою: 48% зареєстрованих безробітних мали вищу освіту, 34% – професійно-технічну, 18% – загальну середню освіту.

За видами економічної діяльності: серед зареєстрованих безробітних 22% раніше були зайняті у сільському, лісовому та рибному господарстві; 19% - у сфері торгівлі; 15% - у державному управлінні й обороні; 14% – у переробній промисловості, 6% - у транспорті.

За професійними групами, серед зареєстрованих безробітних переважають працівники:

- робітники з обслуговування, експлуатації устаткування та машин – 20% (водій автотранспортних засобів, тракторист – машиніст сільськогосподарського виробництва, оператор котельні, тракторист);

- сфери торгівлі та послуг – 19% (продавець, охоронник, кухар, охоронник, молодша медична сестра, продавець-консультант, соціальний робітник, чистильник приміщень);
- службовці та керівники – 13% (менеджер із збуту, начальник відділу, головний бухгалтер, завідувач складу);
- кваліфіковані робітники з інструментом – 10% (робітник з комплексного обслуговування, слюсар-ремонтник, швачка, електрогазозварник, електрик з ремонту та обслуговування електроустаткування, сортувальник сировини, фарфорових, фаянсових та керамічних виробів);
- професіонали – 10% (спеціаліст державної служби, вчитель закладу середньої загальної освіти, економіст, інженер, інспектор);
- фахівці – 9% (бухгалтер, фахівець, сестра медична, представник торговельний, механік);
- кваліфіковані робітники сільського, лісового та рибного господарств – 8% (робітник з комплексного обслуговування сільськогосподарського виробництва, робітник фермерського господарства).

Ситуація на ринку праці та діяльність служби зайнятості Харківської області



Станом на 1 травня 2022 року кількість вакансій, заявлених роботодавцями до служби зайнятості області становила 1,7 тис. одиниць, що на 60,3% менше, ніж на відповідну дату 2021 року.

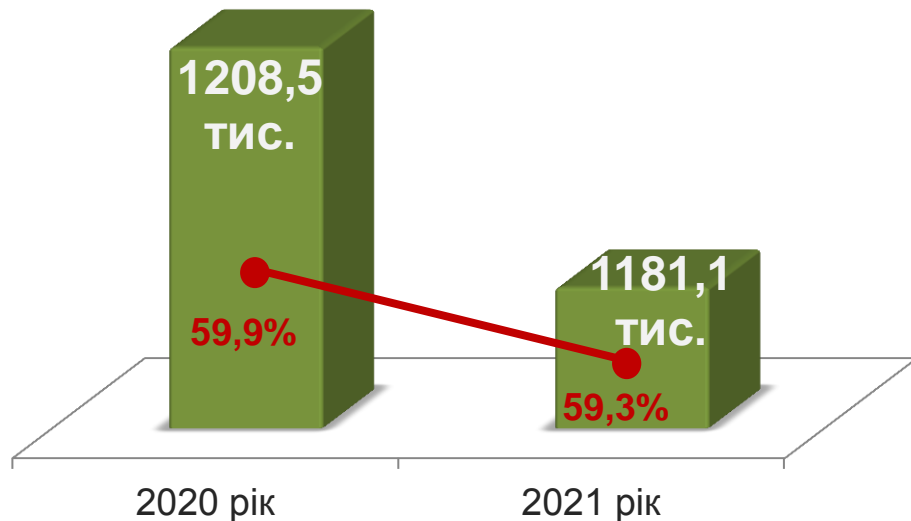
За видами економічної діяльності, більшість вакансій налічується у сфері оптової та роздрібної торгівлі (22%), у переробній промисловості (18%), у транспорті та складському господарстві (15%), у сільському господарстві (11%), у освіті (8%), у сфері охорони здоров'я та надання соціальної допомоги (7%).

У професійному розрізі, найбільше вакансій подано для працевлаштування:

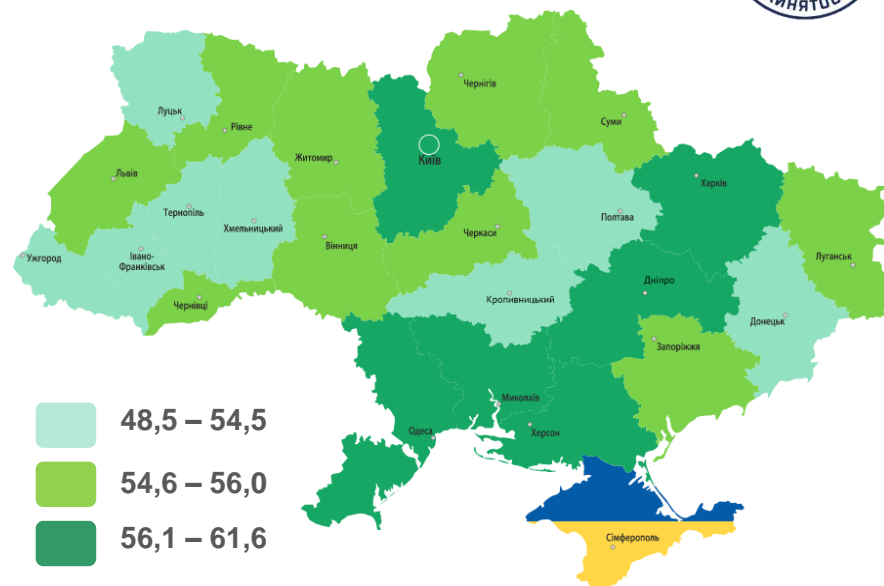
- 21% робітників з обслуговування, експлуатації устаткування та машин (водій, тракторист-машиніст сільськогосподарського виробництва, тракторист, токарь, оператор верстатів з програмним керуванням);
- 19% кваліфікованих робітників з інструментом (слюсар-ремонтник, електрик з ремонту та обслуговування електроустаткування, слюсар з механоскладальних робіт, швачка, монтер колії);
- 17% професіоналів (фармацевт, вчитель закладу загальної середньої освіти, інженер-технолог, інженер-конструктор, керівник музичний);

- 12% фахівців (асистент фармацевта, сестра медична, бухгалтер, електромеханік, вихователь, майстер виробничого навчання, технік);
- 12% працівників сфери торгівлі та послуг (продавець, кухар, охоронник, продавець-консультант, перукар);
- 10% некваліфікованих працівників (прибиральник службових приміщень, підсобний робітник, комірник, двірник, вантажник, мийник-прибиральник рухомого складу);
- 4% керівників, менеджерів (головний бухгалтер, менеджер із збуту, майстер, заступник директора, заступник начальника відділу).

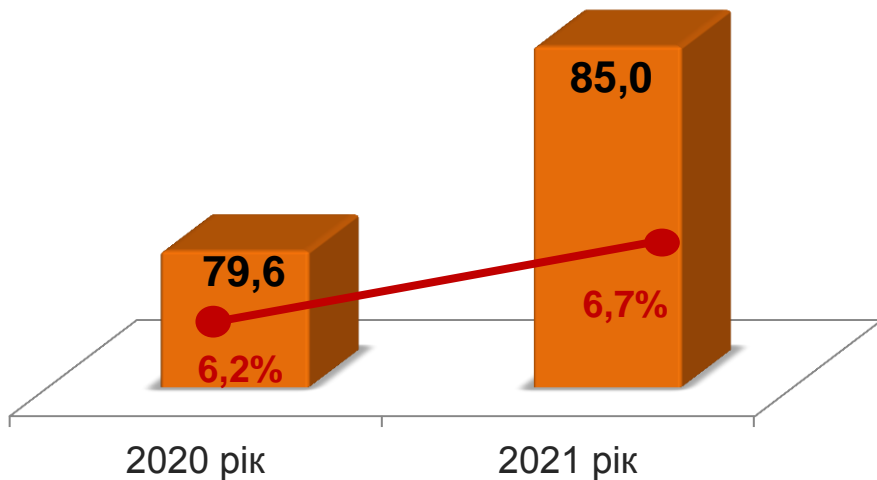
Зайняте населення у віці 15-70 років (чисельність та рівень)



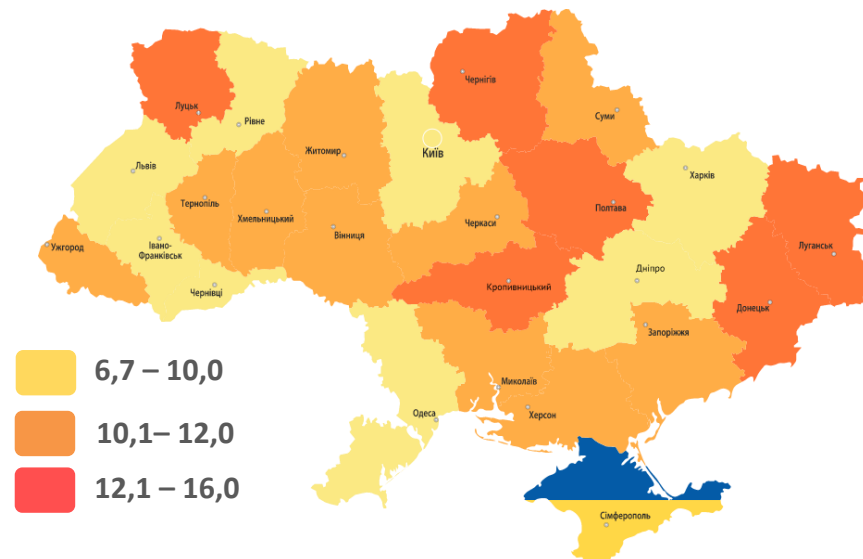
Рівень зайнятості, %



Безробітне населення у віці 15-70 років (чисельність та рівень за МОП)



Рівень безробіття, %



Обсяги запланованого
масового вивільнення працівників
у січні-квітні 2022 року



січень-квітень 2022 року

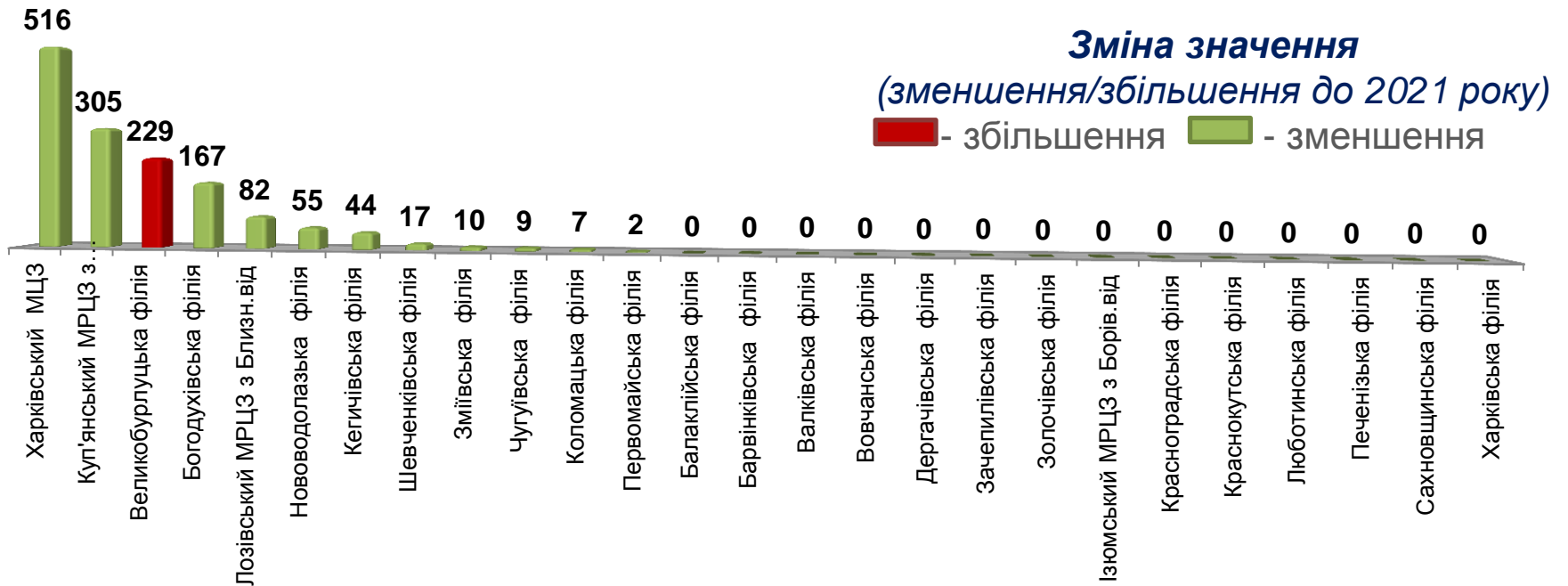


(по області зменшення на
4,2 тис. осіб)

січень-квітень 2021 року



за міськрайонними центрами
зайнятості та районами філіями, (осіб)



Кількість осіб, попереджених про
заплановане масове вивільнення за видами
економічної діяльності у січні-квітні 2022 року



Кількість осіб



Зміна значення

(збільшення/зменшення до січня-квітня 2021 р.)



Збільшення
 Зменшення

Кількість осіб, попереджених про заплановане масове вивільнення за професійними групами у січні-квітні 2022 року



Кількість осіб



Зміна значення

(збільшення/зменшення до січня-квітня 2021 року)



Надання послуг
Харківською обласною
службою зайнятості
у січні-квітні 2022 року



❖ **Мали статус безробітного**

29 тис. осіб

❖ **Працевлаштовано**

6,5 тис. осіб

з них, безробітних

5,0 тис. осіб

❖ **Проходили професійне навчання**

1,7 тис. особи

з них, в ЦПТО

1,0 тис. осіб

❖ **Брали участь у громадських роботах та інших роботах тимчасового характеру**

1,2 тис. осіб

❖ **Отримували допомогу по безробіттю**

25,6 тис. осіб

❖ **Кількість роботодавців, які співпрацювали з центрами зайнятості**

3,7 тис. од.

❖ **Кількість вакансій**

10,3 тис. од.

Працевлаштування безробітних,
(структура, %)
у січні-квітні 2022 року



За видами економічної діяльності



За професійними групами





Станом на 1 травня 2022 року
(у порівнянні з відповідною датою 2021 року)

Кількість безробітних зареєстрованих в Харківській обласній службі зайнятості

15,5
тис. осіб **-39,4%**

Кількість безробітних, які отримували допомогу

12,7
тис. осіб **-41,0%**

Кількість вакансій (З-ПН)

1,7
тис. од. **-60,3%**

Кількість безробітних на 1 вакансію

9 осіб **+3 особи**

Окремі характеристики
zareєстрованих безробітних
станом на 1 травня 2022 року



За статтю

58%

42%

■ жінки ■ чоловіки

За віковими групами

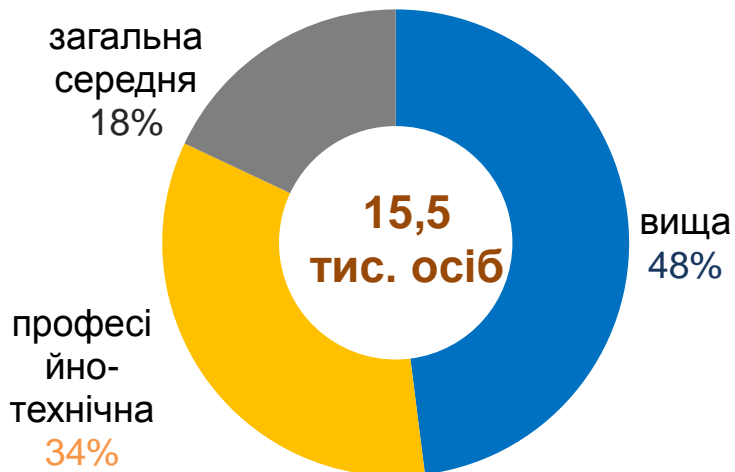
24%

29%

47%

■ до 35 років ■ 35-44 років ■ понад 45 років

За освітою



Особливі категорії

47 осіб
(0,3%)

учасники АТО

265 осіб
(1,7%)

внутрішньо переміщені особи

403 особи
(2,6%)

особи з інвалідністю

285 осіб
(1,8%)

особи, яким залишилося 10 і менше років до пенсії

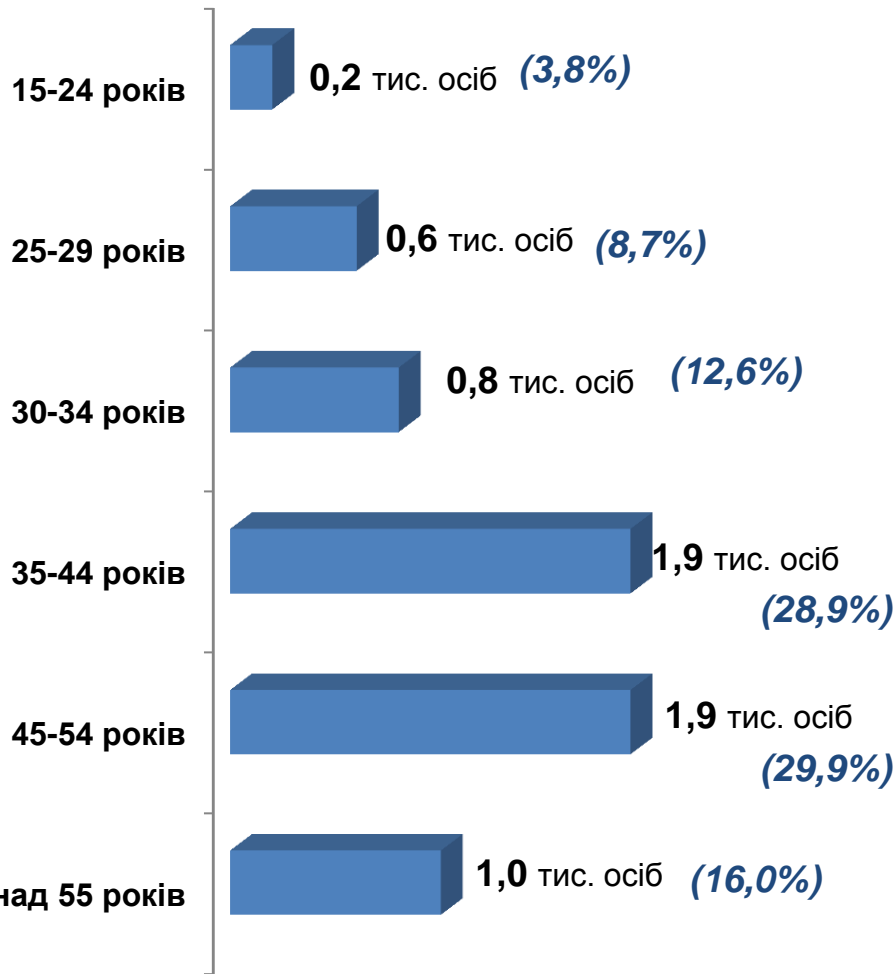
71 особа
(0,4%)

випускники навчальних закладів

Структура зареєстрованих безробітних,
станом на 1 травня 2022 року
(за віковими групами)



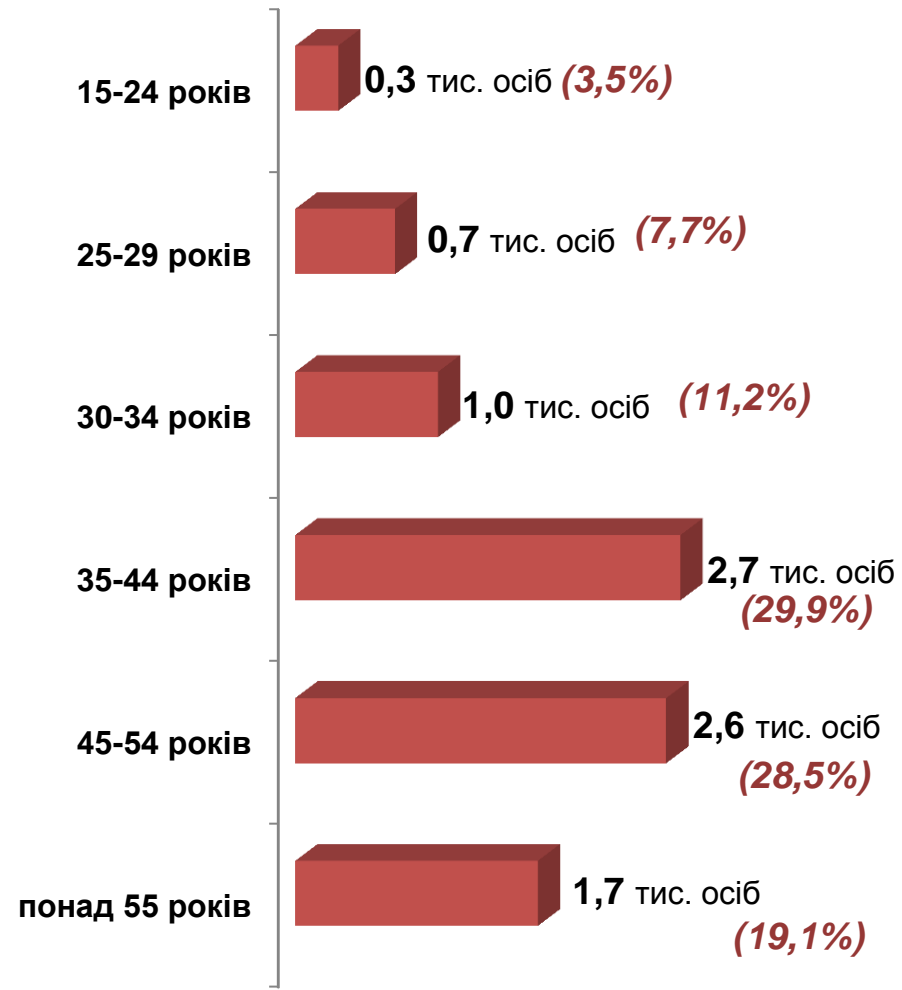
- ЧОЛОВІКИ



Всього чоловіків: 6,5 тис. осіб



- ЖІНКИ



Всього жінок: 9,0 тис. осіб

Структура безробітних, зареєстрованих у центрах зайнятості, станом на 1 травня 2022 року, %



За видами економічної діяльності



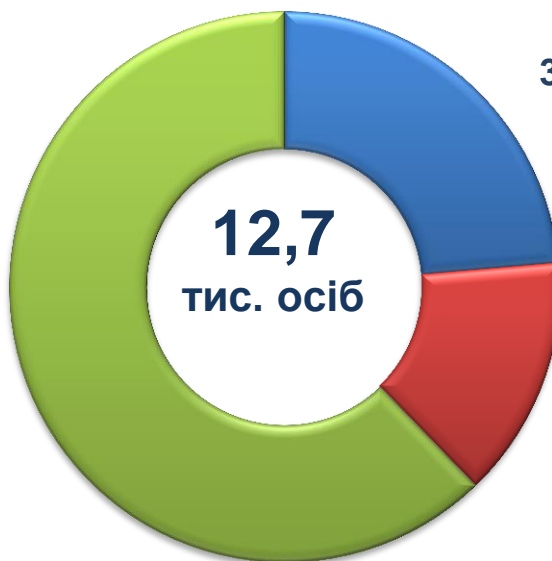
За професійними групами





Структура безробітних, які отримували допомогу станом на 1 травня 2022 року

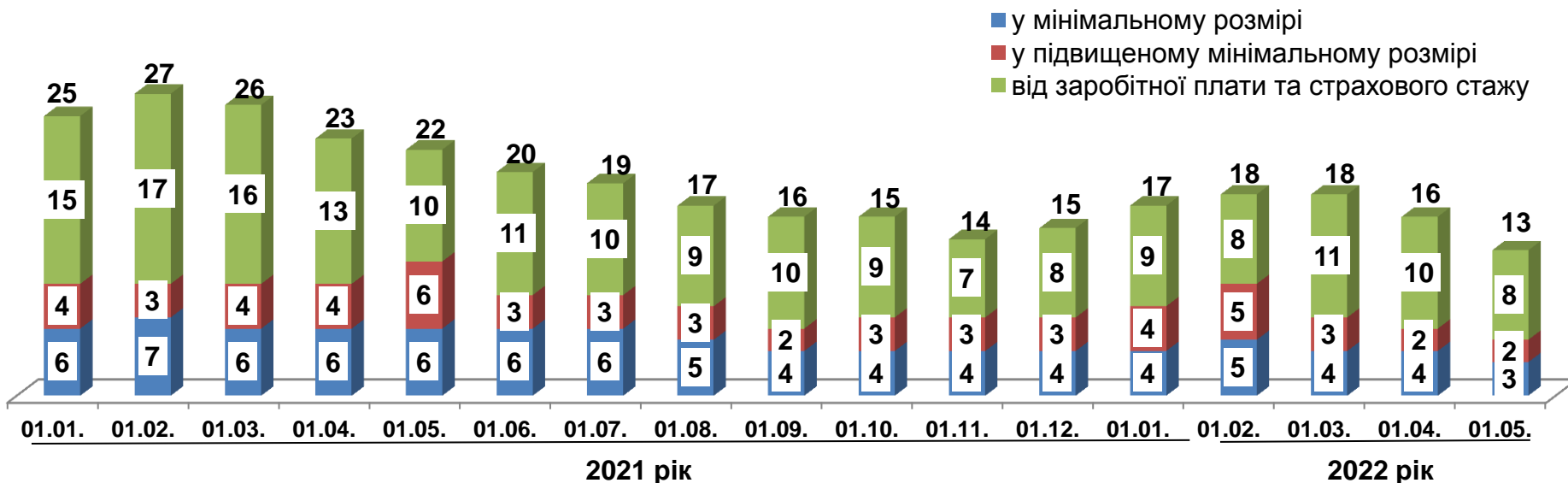
7,9 тис. осіб (62,3%)
від заробітної плати та страхового стажу
(від 1 800 грн. до 9924 грн.)



3,0 тис. осіб (23,8%)
у мінімальному
розмірі (1 000 грн.)

1,8 тис. осіб (13,9%)
у підвищеному
мінімальному
розмірі (1 800 грн.)

Кількість безробітних, які отримували допомогу, тис. осіб

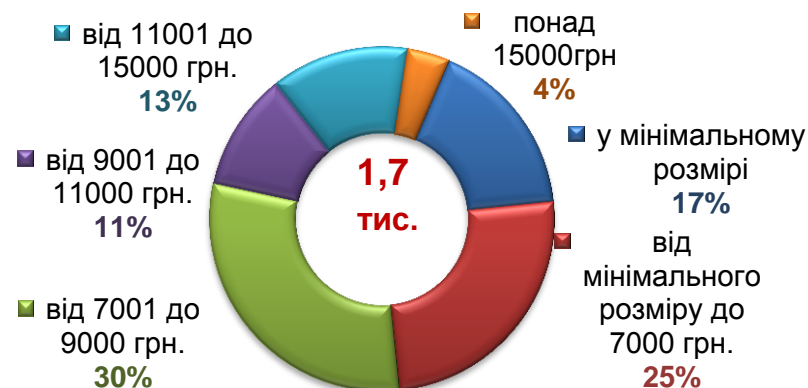


Структура вакансій, zareєстрованих в центрах зайнятості, станом на 1 травня 2022 року, %

За видами економічної діяльності



За розмірами заробітної плати



За професійними групами





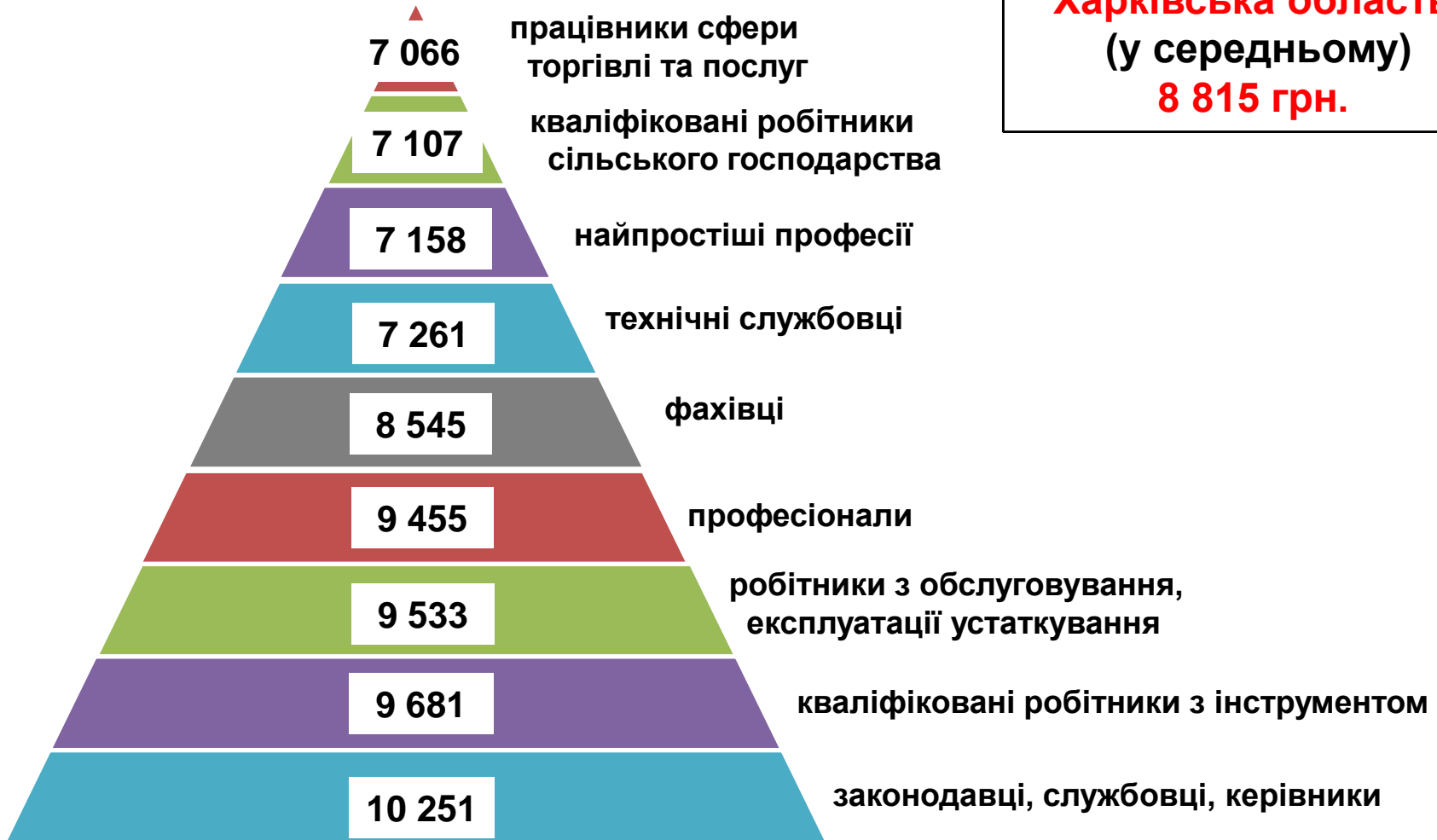
Найбільш популярні професії на ринку праці

Професійні групи	Назва професії	
робітники з обслуговування, експлуатації устаткування та машин	✓ водій автотранспортних засобів	✓ оператор верстатів з програмним керуванням
	✓ тракторист-машиніст сільськогосподарського (лісгосподарського) виробництва	✓ оператор заправних станцій
	✓ тракторист	✓ фрезерувальник
	✓ токар	✓ водій навантажувача
кваліфіковані робітники з інструментом	✓ слюсар-ремонтник	✓ швачка
	✓ електромонтер з ремонту та обслуговування електроустаткування	✓ слюсар з ремонту колісних транспортних засобів
	✓ слюсар з механоскладальних робіт	✓ електрогазозварник
	✓ монтер колії	✓ слюсар-сантехнік
професіонали	✓ фармацевт	✓ інженер
	✓ вчитель закладу загальної середньої освіти	✓ керівник музичний
	✓ інженер-технолог	✓ інженер-електронік
	✓ інженер-конструктор	✓ практичний психолог
фахівці	✓ асистент фармацевта	✓ вихователь
	✓ бухгалтер	✓ майстер виробничого навчання
	✓ сестра медична	✓ технік
	✓ електромеханік	✓ представник торговельний
працівники сфери торгівлі та послуг	✓ продавець	✓ перукар (перукар - модельєр)
	✓ кухар	✓ молодша медична сестра
	✓ охоронник	✓ помічник вихователя
	✓ продавець-консультант	✓ соціальний робітник
некваліфіковані працівники	✓ прибиральник службових приміщень	✓ дворник
	✓ підсобний робітник	✓ прибиральник виробничих приміщень
	✓ комірник	✓ мийник-прибиральник рухомого складу
	✓ вантажник	✓ кухонний робітник
керівники, менеджери	✓ головний бухгалтер	✓ заступник директора
	✓ менеджер (управитель) із збуту	✓ начальник відділу поштового зв'язку
	✓ майстер	✓ заступник начальника відділу
	✓ менеджер (управитель) з логістики	✓ головний інженер

Заробітна плата у вакансіях
за професійними групами
станом на 1 травня 2022 року, грн.

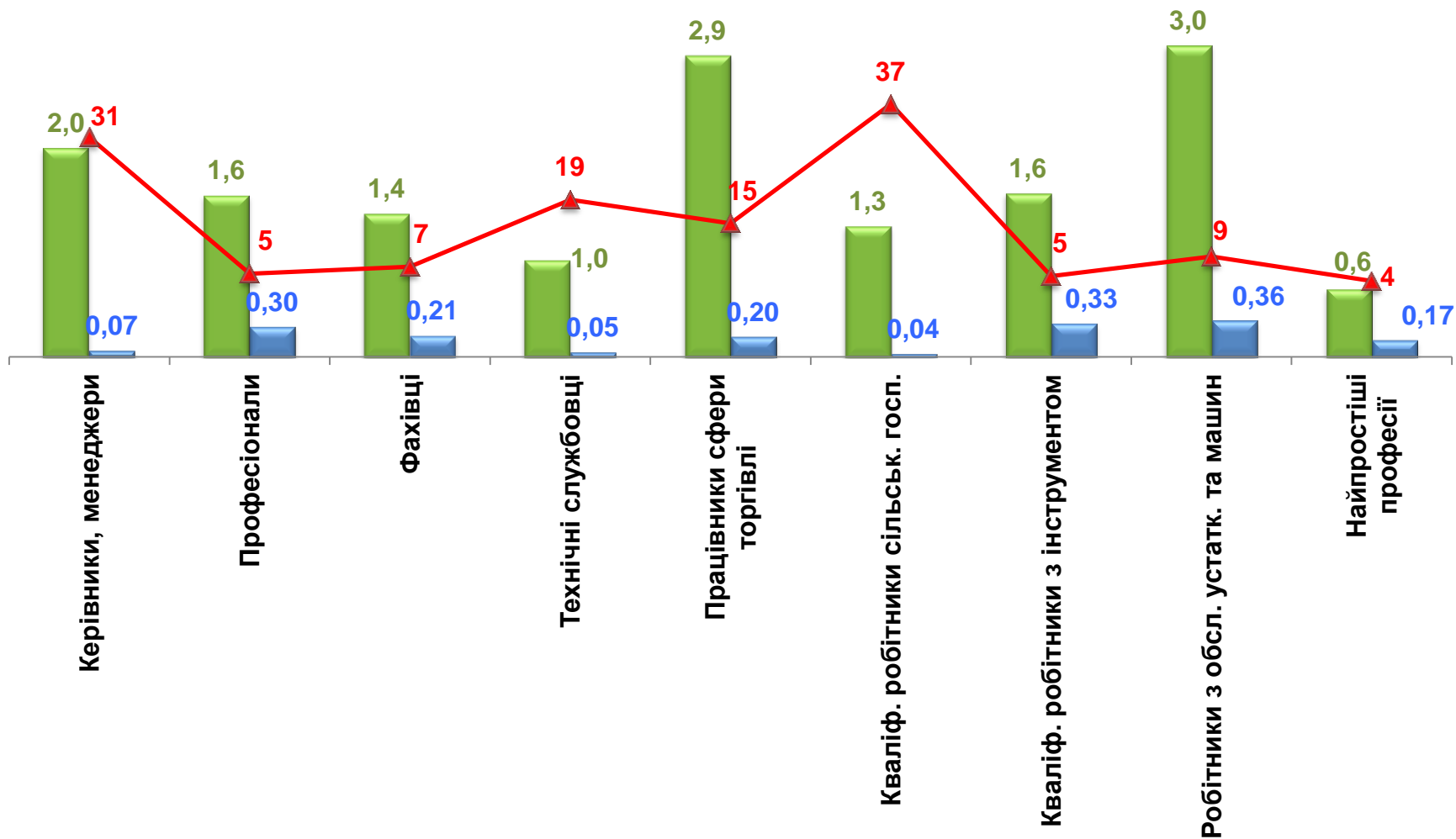


Харківська область
(у середньому)
8 815 грн.



Кількість зареєстрованих безробітних, кількість вакансій та кількість претендентів на 1 вакансію, станом на 1 травня 2022 р.

За професійними групами



■ кількість безробітних, тис. осіб

■ кількість вакансій, тис. од.

▲ навантаження на 1 вакансію, осіб

Кількість зареєстрованих безробітних, кількість вакансій та кількість претендентів на 1 вакансію, станом на 1 травня 2022 р.

За видами економічної діяльності

