



СИТУАЦІЯ НА РИНКУ ПРАЦІ ТА ДІЯЛЬНІСТЬ СЛУЖБИ ЗАЙНЯТОСТІ ХАРКІВСЬКОЇ ОБЛАСТІ У СІЧНІ-ТРАВНІ 2022 РОКУ

www.kha.dcz.gov.ua



Щодо зайнятості населення. За даними Державної служби статистики України, кількість зайнятого населення у віці 15-70 років у 2021 році у порівнянні з аналогічним періодом 2020 року, скоротилася на 27,4 тис. осіб та становила 1181,1 тис. осіб. Рівень зайнятості населення у віці 15-70 років скоротився з 59,9% до 59,3%.

Щодо обсягів безробіття (за методологією МОП). Кількість безробітного населення (за методологією МОП) у віці 15-70 років у 2021 році, у порівнянні з аналогічним періодом 2020 року, зросла на 5,4 тис. осіб та становила 85,0 тис. осіб. Рівень безробіття населення (за методологією МОП) у віці 15-70 років зріс з 6,2% до 6,7% робочої сили.

Щодо розміру середньої заробітної плати штатних працівників у січні 2022 року. Середній розмір заробітної плати штатних працівників у січні 2022 року, порівняно з відповідним місяцем 2021 року, зріс на 21% та становив 12,5 тис. гривень.

Серед видів економічної діяльності, найвищою заробітна плата була у сфері інформації та телекомунікації (34 тис. грн.), у фінансовій та страховій діяльності (16 тис. грн.),

у державному управлінні та обороні (16 тис. грн.), у будівництві (15 тис. грн.), у сфері транспорту та складського господарства (15 тис. грн.), у професійній, науковій та технічній діяльності (13 тис. грн.). Найнижчою заробітна плата була у сфері інших видів послуг (9 тис. грн.).

Щодо запланованого масового вивільнення працівників. Протягом січня-травня 2022 року роботодавцями було подано інформацію про заплановане масове вивільнення 1,6 тис. працівників, що на 7,2 тис. (або на 82%) менше, ніж у січні-травні 2021 року. Найбільша кількість попереджених про заплановане масове вивільнення спостерігалася у Харківському міському центрі зайнятості (0,6 тис. осіб), у Куп'янському міськрайцентру зайнятості (0,3 тис. осіб), у Великобурлуцькій (0,2 тис. осіб) та Богодухівській (0,2 тис. осіб) філіях ХОЦЗ.

Із загальної кількості попереджених про масове вивільнення 35% становили працівники сфери охорони здоров'я та надання соціальної допомоги та 19% працівники сільських, лісових та рибних господарств.



Щодо надання послуг службою зайнятості Харківської області. Послугами служби зайнятості протягом січня-травня 2022 року скористалися 32,6 тис. зареєстрованих безробітних. Зокрема, зареєстровано з початку року 13,5 тис. осіб (зменшення на 48,4% або 12,6 тис. осіб). Допомогу по безробіттю отримували 29,1 тис. осіб (зменшення на 39,4% або на 18,9 тис. осіб).

За сприяння центрів зайнятості області працевлаштовано 7,1 тис. осіб, зокрема, 5,5 тис. зареєстрованих безробітних.

За видами економічної діяльності, найбільше громадян працевлаштовано у сільському господарстві (41%), у сфері торгівлі, (14%), у переробній промисловості (12%), у державному управлінні й обороні (6%) та у транспорті (6%), в охороні здоров'я (4%).

За професійними групами 33% працевлаштованих це робітники з обслуговування устаткування та машин, 15% - некваліфіковані працівники, 13% - професіонали, фахівці та

відповідно працівники сфери торгівлі, 9% – кваліфіковані робітники з інструментом, 7% - службовці, керівники.

У січні - травні 2022 року за сприяння служби зайнятості області 1,7 безробітних проходили професійне навчання. Зокрема, кількість безробітних, які навчалися у центрах професійно-технічної освіти Державної служби зайнятості, становила 1,0 тис. осіб.

До громадських та інших робіт тимчасового характеру залучено 1,3 тис. осіб. Приклади видів громадських робіт: благоустрій територій, супровід осіб з інвалідністю по зору, роботи із соціально вразливими верствами населення.

Станом на 1 червня 2022 року послуги служби зайнятості Харківської області отримували 16,6 тис. осіб, які мали статус безробітного, що на 32% або 7,9 тис. осіб менше, ніж на відповідну дату минулого року. Отримували допомогу по безробіттю 13,4 тис. осіб, що на 34% або 7,0 тис. осіб менше, ніж на 1 червня 2021 року.

За статтю: у загальній кількості зареєстрованих безробітних, чоловіки становили – 6,8 тис. осіб (або



41%), жінки – 9,8 тис. осіб (або 59%).

За віковими групами 25% зареєстрованих безробітних були у віці до 35 років; 30% – у віці від 35 до 44 років; 28% – у віці від 45 до 55 років; 17% – понад 55 років.

За освітою: 50% зареєстрованих безробітних мали вищу освіту, 31% – професійно-технічну, 19% – загальну середню освіту.

За видами економічної діяльності: серед зареєстрованих безробітних 22% раніше були зайняті у сфері торгівлі; 16% – у переробній промисловості та у сільському, лісовому та рибному господарстві; 13% - у державному управлінні й обороні; 6% - у транспорті.

За професійними групами, серед зареєстрованих безробітних переважають працівники:

- сфери торгівлі та послуг – 20% (продавець, охоронник, кухар, молодша медична сестра, соціальний робітник, чистильник приміщень, помічник вихователя);
- робітники з обслуговування, експлуатації

- устаткування та машин – 19% (водій автотранспортних засобів, тракторист – машиніст сільськогосподарського виробництва, оператор котельні, дорожній робітник, тракторист);
- службовці та керівники – 13% (менеджер із збуту, завідувач складу, головний бухгалтер, начальник відділу, заступник директора, заступник начальника відділу);
- кваліфіковані робітники з інструментом – 11% (робітник з комплексного обслуговування, слюсар-ремонтник, швачка, електрогазозварник, пекар, маляр, слюсар з механоскладальних робіт, електрик з ремонту та обслуговування електроустаткування);
- професіонали – 10% (спеціаліст державної служби, економіст, інженер, вчитель закладу середньої загальної освіти, інспектор);
- фахівці – 10% (бухгалтер, фахівець, сестра медична, представник торговельний, диспетчер);
- технічні службовці – 7% (адміністратор, касир торговельного залу, листоноша(поштар), оператор комп'ютерного набору, обліковець, діловод).

Ситуація на ринку праці та діяльність служби зайнятості Харківської області



Станом на 1 червня 2022 року кількість вакансій, заявлених роботодавцями до служби зайнятості області становила 1,5 тис. одиниць, що на 68,5% менше, ніж на відповідну дату 2021 року.

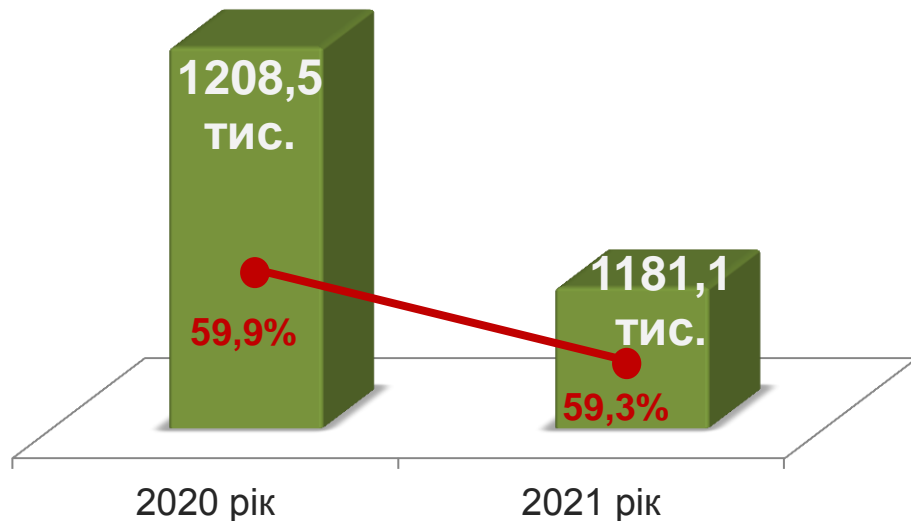
За видами економічної діяльності, більшість вакансій налічується у сфері оптової та роздрібної торгівлі (21%), у переробній промисловості (18%), у транспорті (16%), у освіті (8%), у сільському господарстві (8%), у сфері охорони здоров'я та надання соціальної допомоги (7%).

У професійному розрізі, найбільше вакансій подано для працевлаштування:

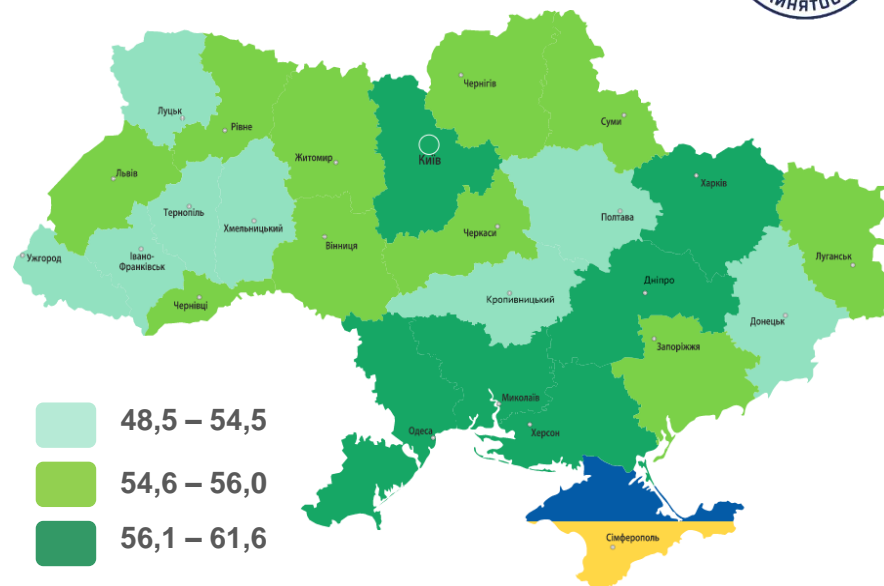
- 19% кваліфікованих робітників з інструментом (електромонтер з ремонту та обслуговування електроустаткування, слюсар з механоскладальних робіт, монтер колії, слюсар-сантехнік, електрогазозварник, швачка);
- 18% робітників з обслуговування, експлуатації устаткування та машин (водій, токар, тракторист-машиніст сільськогосподарського виробництва, фрезерувальник, тракторист);
- 18% професіоналів (фармацевт, вчитель закладу загальної середньої освіти, інженер-технолог, інженер-конструктор, інженер);

- 13% працівників сфери торгівлі та послуг (продавець, кухар, продавець-консультант, охоронник, працівник закладу ресторанного господарства);
- 13% фахівців (асистент фармацевта, сестра медична, бухгалтер, електромеханік, вихователь, технік, представник торговельний);
- 10% некваліфікованих працівників (прибиральник службових приміщень, підсобний робітник, комірник, дворник, вантажник, сторож, робітник з благоустрою);
- 4% керівників, менеджерів (менеджер із збуту, головний бухгалтер, майстер, заступник директора, заступник начальника відділу).

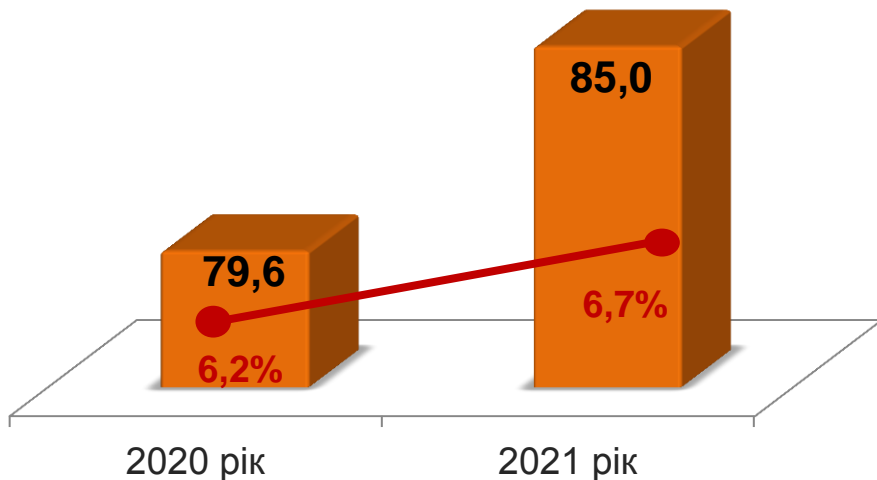
Зайняте населення у віці 15-70 років (чисельність та рівень)



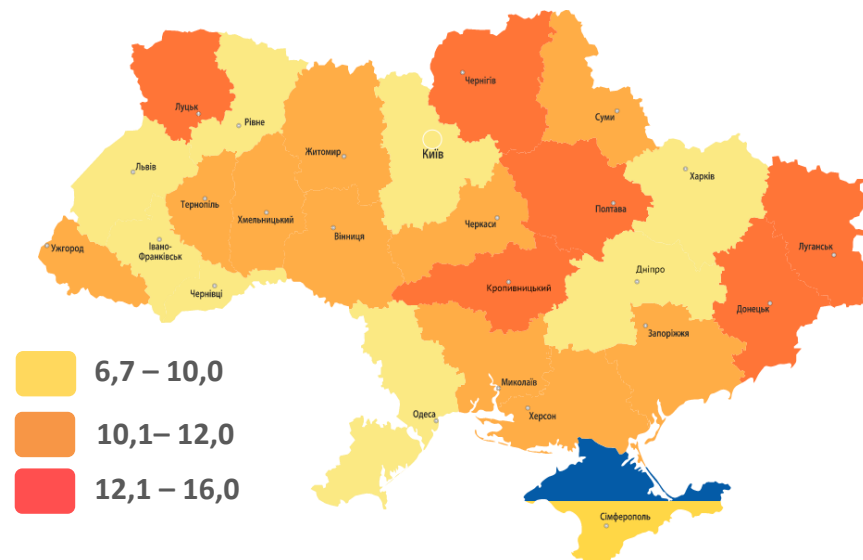
Рівень зайнятості, %



Безробітне населення у віці 15-70 років (чисельність та рівень за МОП)



Рівень безробіття, %



Обсяги запланованого
масового вивільнення працівників
у січні-травні 2022 року



січень-травень 2022 року




(по області зменшення на
7,2 тис. осіб)

січень-травень 2021 року



за міськрайонними центрами
зайнятості та районами філіями, (осіб)



Кількість осіб, попереджених про заплановане масове вивільнення за видами економічної діяльності у січні-травні 2022 року



Кількість осіб

Зміна значення

(збільшення/зменшення до січня-травня 2021 р.)



■ Збільшення
■ Зменшення

Кількість осіб, попереджених про заплановане масове вивільнення за професійними групами у січні-травні 2022 року



Кількість осіб

Зміна значення

(збільшення/зменшення до січня-травня 2021 року)



Надання послуг
Харківською обласною
службою зайнятості
у січні-травні 2022 року



❖ **Мали статус безробітного**

33 тис. осіб

❖ **Працевлаштовано**

7 тис. осіб

з них, безробітних

5,5 тис. осіб

❖ **Проходили професійне навчання**

1,7 тис. особи

з них, в ЦПТО

1,0 тис. осіб

❖ **Брали участь у громадських роботах та інших роботах тимчасового характеру**

1,3 тис. осіб

❖ **Отримували допомогу по безробіттю**

29,1 тис. осіб

❖ **Кількість роботодавців, які співпрацювали з центрами зайнятості**

3,8 тис. од.

❖ **Кількість вакансій**

11 тис. од.

Працевлаштування безробітних,
(структура, %)
у січні-травні 2022 року



За видами економічної діяльності



За професійними групами





Станом на **1 червня 2022 року**
(у порівнянні з відповідною датою 2021 року)

Кількість безробітних зареєстрованих в Харківській обласній службі зайнятості

16,6
тис. осіб **-32,2%**

Кількість безробітних, які отримували допомогу

13,4
тис. осіб **-34,2%**

Кількість вакансій (З-ПН)

1,5
тис. од. **-68,5%**


Кількість безробітних на 1 вакансію

11 осіб **+6 осіб**

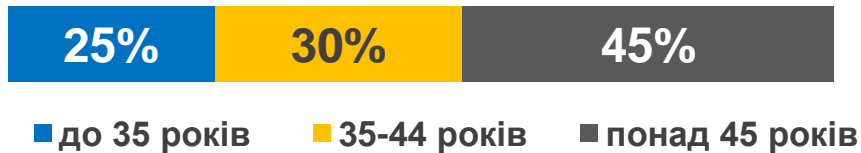
Окремі характеристики
zareєстрованих безробітних
станом на 1 червня 2022 року



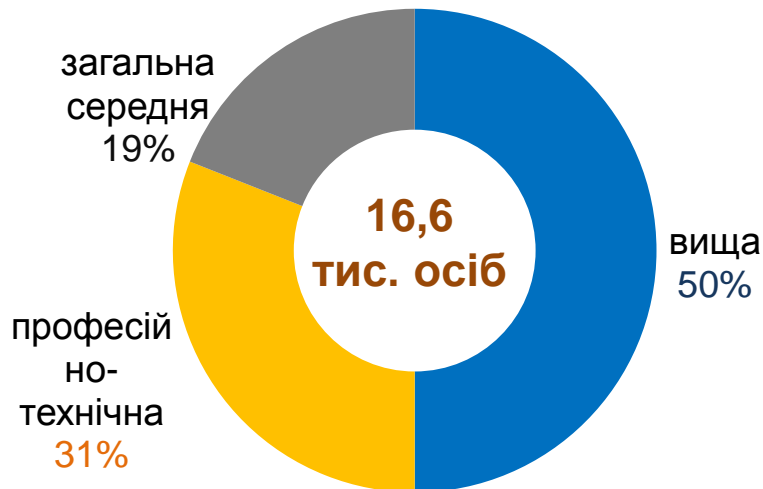
За статтю



За віковими групами



За освітою



Особливі категорії

35 осіб
(0,2%) учасники АТО

588 осіб
(3,5%) внутрішньо переміщені особи

393 особи
(2,4%) особи з інвалідністю

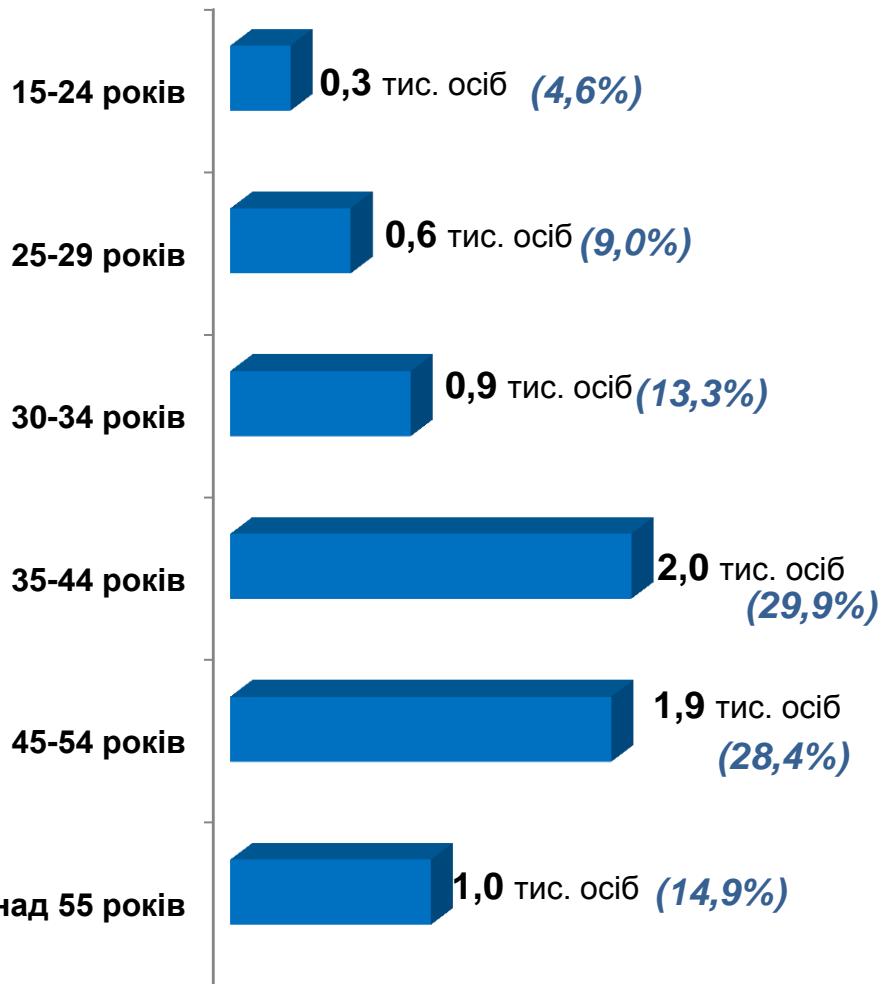
273 особи
(2,0%) особи, яким залишилося 10 і менше років до пенсії

56 осіб
(0,3%) випускники навчальних закладів

Структура зареєстрованих безробітних,
станом на 1 червня 2022 року
(за віковими групами)



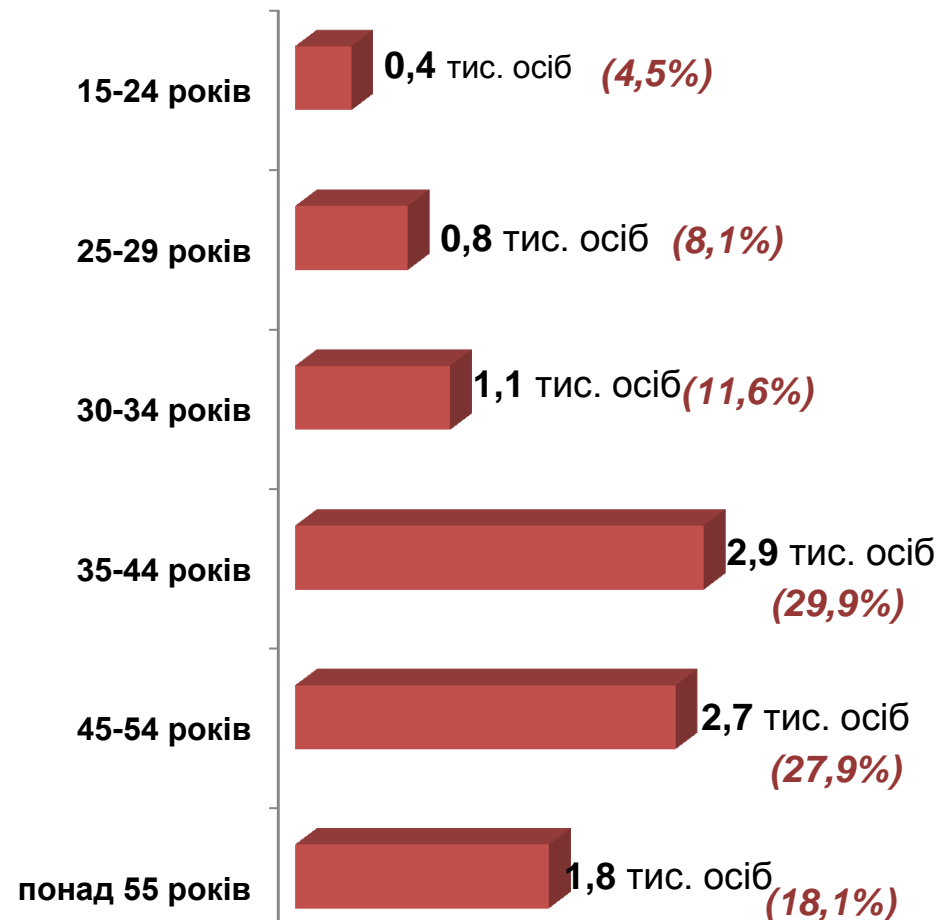
- ЧОЛОВІКИ



Всього чоловіків: 6,8 тис. осіб



- ЖІНКИ



Всього жінок: 9,8 тис. осіб

Структура безробітних, зареєстрованих у центрах зайнятості, станом на 1 червня 2022 року, %



За видами економічної діяльності



За професійними групами





Структура безробітних, які отримували допомогу станом на 1 червня 2022 року

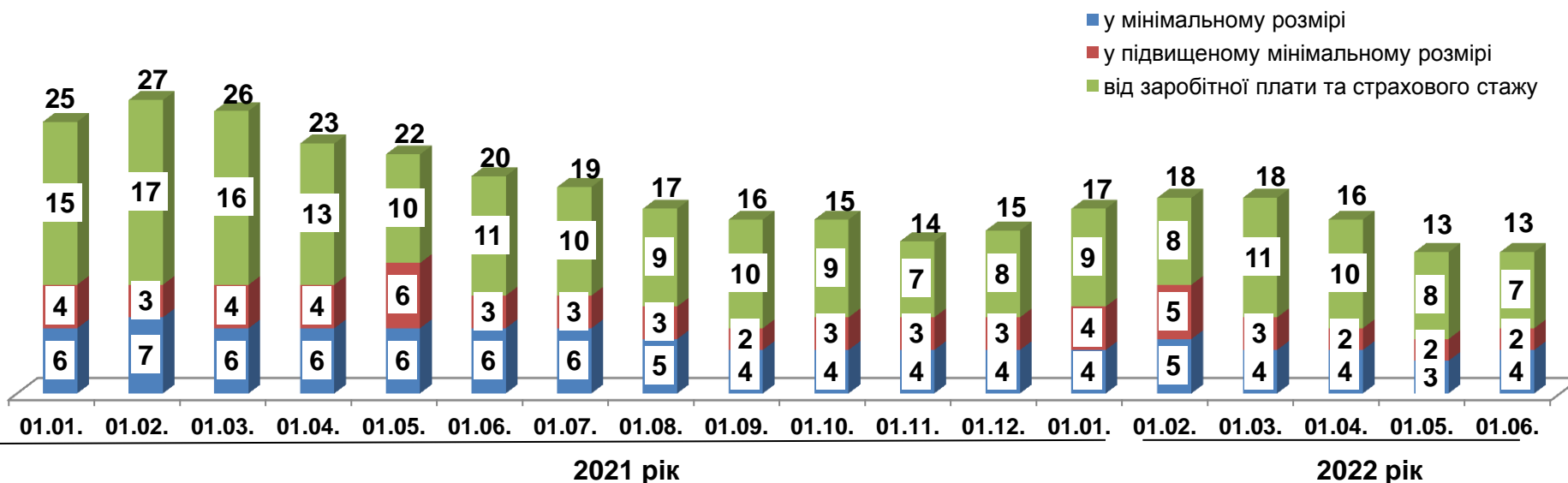
7,5 тис. осіб (55,7%)
від заробітної плати
та страхового стажу
(від 1 800 грн. до
9750 грн.)



4,0 тис. осіб (29,7%)
у мінімальному
розмірі (1 000 грн.)

1,9 тис. осіб (14,6%)
у підвищеному
мінімальному
розмірі (1 800 грн.)

Кількість безробітних, які отримували допомогу, тис. осіб

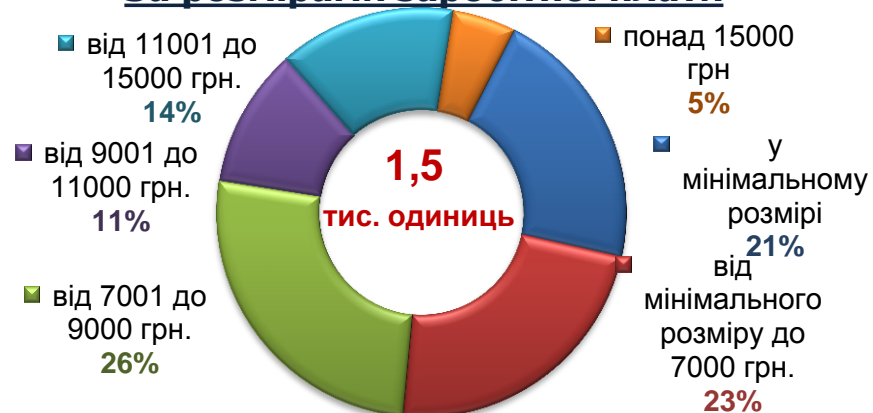


Структура вакансій, zareєстрованих в центрах зайнятості, станом на 1 червня 2022 року, %

За видами економічної діяльності



За розмірами заробітної плати



За професійними групами





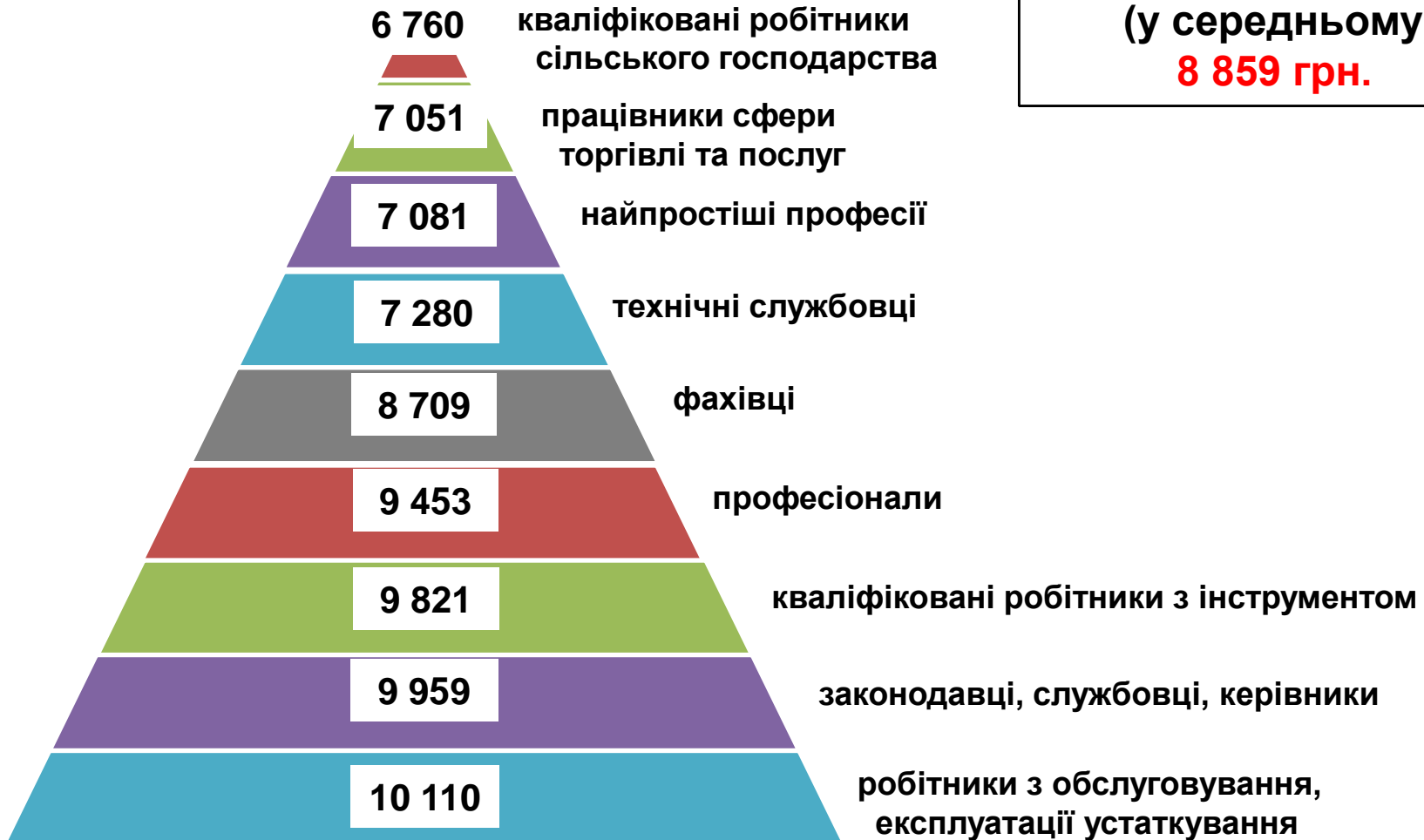
Найбільш популярні професії на ринку праці

Професійні групи	Назва професії	
робітники з обслуговування, експлуатації устаткування та машин	<ul style="list-style-type: none">✓ водій автотранспортних засобів✓ тракторист-машиніст сільськогосподарського (лісогосподарського) виробництва✓ тракторист✓ токар	<ul style="list-style-type: none">✓ оператор верстатів з програмним керуванням✓ фрезерувальник✓ оператор заправних станцій✓ водій навантажувача
кваліфіковані робітники з інструментом	<ul style="list-style-type: none">✓ слюсар-ремонтник✓ електрик з ремонту та обслуговування електроустаткування✓ слюсар з механоскладальних робіт✓ монтер колії	<ul style="list-style-type: none">✓ швачка✓ слюсар з ремонту колісних транспортних засобів✓ електрогазозварник✓ слюсар-сантехнік
професіонали	<ul style="list-style-type: none">✓ фармацевт✓ вчитель закладу загальної середньої освіти✓ інженер-технолог✓ інженер-конструктор	<ul style="list-style-type: none">✓ інженер✓ економіст✓ інженер з охорони праці✓ практичний психолог
фахівці	<ul style="list-style-type: none">✓ асистент фармацевта✓ бухгалтер✓ сестра медична✓ електромеханік	<ul style="list-style-type: none">✓ вихователь✓ фахівець✓ технік✓ представник торговельний
працівники сфери торгівлі та послуг	<ul style="list-style-type: none">✓ продавець✓ кухар✓ охоронник✓ продавець-консультант	<ul style="list-style-type: none">✓ перукар (перукар - модельєр)✓ молодша медична сестра✓ помічник вихователя✓ кондуктор громадського транспорту
некваліфіковані працівники	<ul style="list-style-type: none">✓ прибиральник службових приміщень✓ підсобний робітник✓ комірник✓ вантажник	<ul style="list-style-type: none">✓ дворник✓ прибиральник виробничих приміщень✓ мийник-прибиральник рухомого складу✓ сторож
керівники, менеджери	<ul style="list-style-type: none">✓ головний бухгалтер✓ менеджер (управитель) із збуту✓ майстер✓ менеджер (управитель) з логістики	<ul style="list-style-type: none">✓ заступник директора✓ начальник відділу поштового зв'язку✓ заступник начальника відділу✓ менеджер (управитель) в оптовій торгівлі

Заробітна плата у вакансіях
за професійними групами
станом на 1 червня 2022 року, грн.

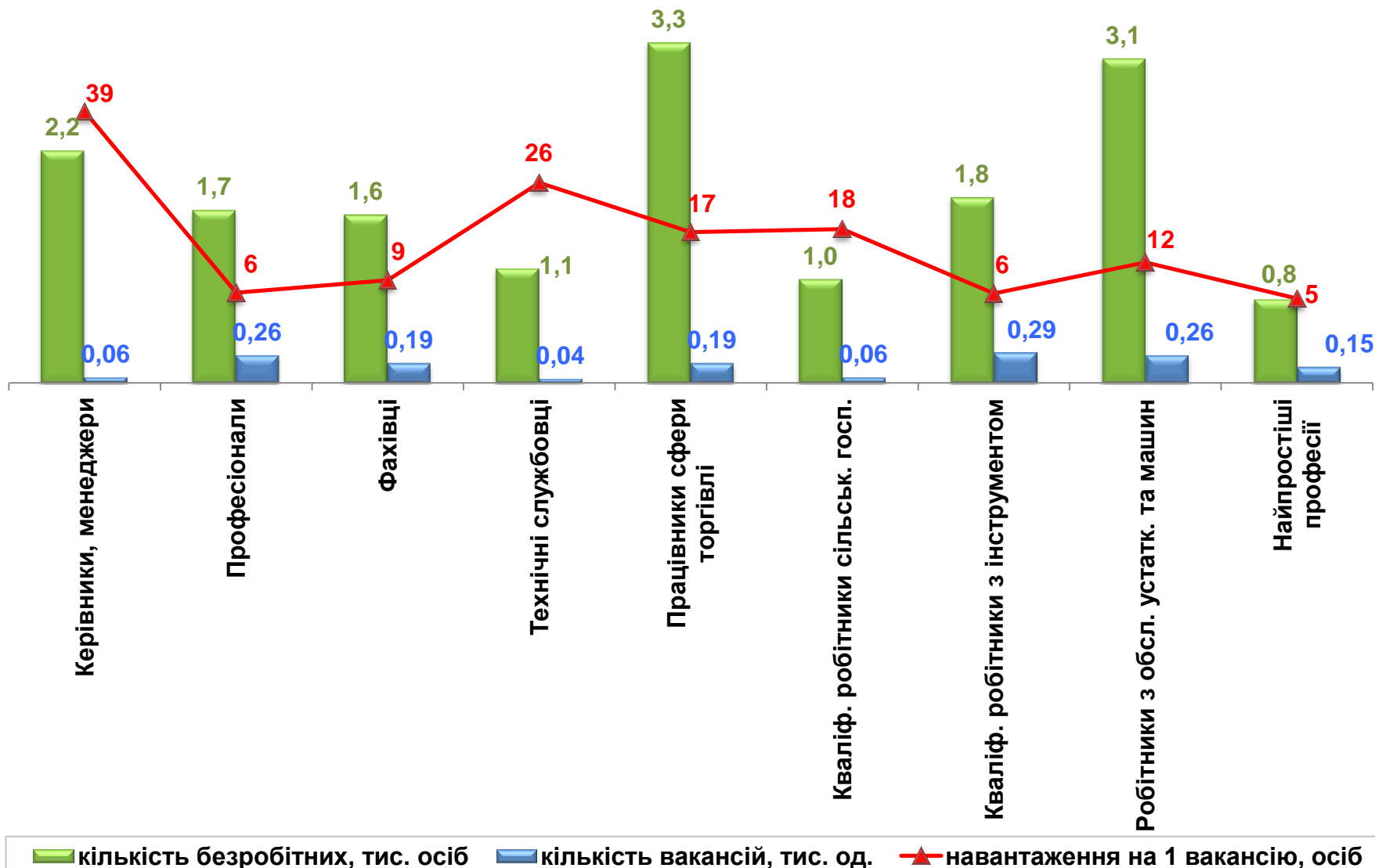


Харківська область
(у середньому)
8 859 грн.



Кількість зареєстрованих безробітних, кількість вакансій та кількість претендентів на 1 вакансію, станом на 1 червня 2022 р.

За професійними групами



Кількість зареєстрованих безробітних, кількість вакансій та кількість претендентів на 1 вакансію, станом на 1 червня 2022 р.

За видами економічної діяльності

