



СИТУАЦІЯ НА РИНКУ ПРАЦІ ТА ДІЯЛЬНІСТЬ СЛУЖБИ ЗАЙНЯТОСТІ ХАРКІВСЬКОЇ ОБЛАСТІ У СІЧНІ-ЛИПНІ 2021 РОКУ

www.kha.dcz.gov.ua



Щодо зайнятості населення.

За даними Державної служби статистики України, кількість зайнятого населення у віці 15-70 років у 1 кварталі 2021 року, у порівнянні з 1 кварталом 2020 року, скоротилася на 88,5 тис. осіб та становила 1169,8 тис. осіб. Рівень зайнятості населення у віці 15-70 років скоротився з 62,4% до 58,7%.

Щодо обсягів безробіття (за методологією МОП).

Кількість безробітного населення (за методологією МОП) у віці 15-70 років у 1 кварталі 2021 року, у порівнянні з 1 кварталом 2020 року, зросла на 15,1 тис. осіб та становила 90,5 тис. осіб. Рівень безробіття населення (за методологією МОП) у віці 15-70 років зріс з 5,7% до 7,2% робочої сили.

Щодо розміру середньої заробітної плати штатних працівників у червні 2021 року.

Середній розмір заробітної плати штатних працівників у червні 2021 року, порівняно з відповідним місяцем минулого року, зріс на 22% та становив 12,3 тис. гривень. Серед видів економічної діяльності, найвищою заробітна плата була у сфері інформації та телекомунікації (30 тис. грн.), у держаному управлінні та обороні (19 тис. грн.), у сфері фінансової та страхової діяльності (16 тис. грн.) та у професійній, науковій та технічній діяльності (14 тис. грн.). Найнижчою – у сфері розміщування й харчування (8 тис. грн.).

За видами промислової діяльності найвища заробітна плата пропонувалася у добувній промисловості (21 тис. грн.), постачанні електроенергії, газу, пари та кондиційованого повітря (16 тис. грн.), а найнижчою – у водопостачанні; каналізації (11 тис. грн.).

У середньому по промисловості заробітна плата становила 12 тис. грн.



Щодо запланованого масового вивільнення працівників.

Протягом січня-липня 2021 року роботодавцями було подано інформацію про заплановане масове вивільнення 12,6 тис. працівників, що на 5,7 тис. (або 83%) більше, ніж у відповідному періоді минулого року. Найбільша кількість попереджених про заплановане масове вивільнення у Харківському міському центрі зайнятості (6,7 тис.), у Куп'янському міськрайцентру зайнятості (1,6 тис.) та у Лозівському міськрайцентру зайнятості (0,5 тис.).

Із загальної кількості попереджених про масове вивільнення 60% становили працівники державного управління й оборони, обов'язкового соціального страхування та 21% працівники сфери охорони здоров'я та надання соціальної допомоги.

Щодо надання послуг службою зайнятості.

Послугами служби зайнятості протягом січня-липня 2021 року скористалися 147 тис. громадян, які шукали роботу, з них, 64 тис. осіб мали статус зареєстрованого безробітного, що на 0,7% менше, ніж у відповідному періоді минулого року. Допомогу по безробіттю отримували 54 тис. осіб, що на 1% більше, ніж протягом січня-липня 2020 року.

За сприяння центрів зайнятості працевлаштовано 23,0 тис. осіб, зокрема, 19,1 тис. зареєстрованих безробітних.

За видами економічної діяльності, найбільше безробітних громадян працевлаштовано у сфері сільського та лісового господарств (33%), у переробній промисловості (15%) та у торгівлі (14%). За професійними групами 28% – робітники з обслуговування, експлуатації устаткування та машин; 16% працевлаштованих це професіонали, фахівці та робітники найпростіших професій; 13% - працівники сфери торгівлі та послуг.

Ситуація на ринку праці та діяльність служби зайнятості Харківської області



У січні-липні 2021 року за сприяння служби зайнятості 6,4 тис. безробітних проходили професійне навчання. Зокрема, кількість безробітних, які навчалися у центрах професійно-технічної освіти Державної служби зайнятості, становила 4,6 тис. осіб.

До громадських та інших робіт тимчасового характеру залучено 7,4 тис. осіб. Приклади видів громадських робіт: благоустрій територій, роботи із соціально вразливими верствами населення, впорядкування місць поховання, меморіалів захисників Вітчизни, екологічний захист навколишнього середовища, супровід осіб з інвалідністю по зору, роботи із надання допомоги учасникам АТО та їх сім'ям та ін.

Станом на 1 серпня 2021 року послуги служби зайнятості Харківської області отримували 98,5 тис. громадян, з них 21 тис. осіб мали статус безробітного, що на 41% менше, ніж на відповідну дату минулого року. Отримували допомогу по безробіттю 17 тис. осіб.

За статтю: у загальній кількості зареєстрованих безробітних, чоловіки становили – 8 тис. осіб (або 37%), жінки – 13 тис. осіб (або 63%).

За віковими групами: 26% зареєстрованих безробітних були у віці до 35 років; 28% – у віці від 35 до 44 років; 27% – у віці від 45 до 55 років; 19% – понад 55 років.

За освітою: 54% зареєстрованих безробітних мали вищу освіту, 28% – професійно-технічну, 18% – загальну середню освіту.

За видами економічної діяльності: серед зареєстрованих безробітних 20% раніше були зайняті у сфері торгівлі та у державному управлінні, обороні, обов'язковому соціальному страхуванні; 14% – у переробній промисловості; 9% - у сільському, лісовому та рибному господарстві.

За професійними групами, серед зареєстрованих безробітних переважають працівники:

- сфери торгівлі та послуг – 19% (продавець, охоронник, кухар, соціальний робітник, молодша медична сестра, перукар, бармен, офіціант, помічник вихователя);
- з обслуговування, експлуатації устаткування та машин – 16% (водій, оператор котельні, машиніст (кочегар) котельної, кочегар-випалювач, оператор заправних станцій, тракторист-машиніст сільськогосподарського виробництва, укладальник виробів, дорожній робітник, тракторист, оператор пральних машин);
- службовці та керівники – 15% (менеджер із збуту, головний бухгалтер, завідувач складу, начальник відділу, директор, заступник директора, завідувач господарства);

Ситуація на ринку праці та діяльність служби зайнятості Харківської області



- фахівці – 12% (бухгалтер, фахівець, сестра медична, диспетчер, представник торговельний, інспектор з кадрів, фармацевт, товарознавець);

- професіонали – 12% (спеціаліст державної служби, економіст, інженер, вчитель закладу загальної середньої освіти, інспектор, юрисконсульт, викладач закладу вищої освіти).

Станом на 1 серпня 2021 року кількість вакансій, заявлених роботодавцями до обласної служби зайнятості становила 6,3 тис. одиниць, що на 49,8% більше, ніж на відповідну дату минулого року.

За видами економічної діяльності, більшість вакансій налічується на підприємствах переробної промисловості (24%), оптової та роздрібною торгівлі (19%), на транспорті (15%), у освіті (11%).

У професійному розрізі, найбільше вакансій подано для працевлаштування:

- кваліфікованих робітників з інструментом – 23% всіх поданих вакансій (муляр, електрик з ремонту електроустаткування, монтер колії, слюсар-ремонтник, слюсар з ремонту колісних транспортних засобів, слюсар-сантехнік, електрогазозварник);

- робітників з обслуговування, експлуатації устаткування та машин – 17% (водій, водій трамвая, тракторист, токарь, дорожній робітник, оператор верстатів з програмним керуванням, фрезерувальник, шліфувальник, машиніст крана(кранівник));

- професіоналів – 16% (провізор, інспектор (пенітенціарна система), інженер-конструктор, спеціаліст державної служби, керівник музичний, вчитель, інженер-технолог);

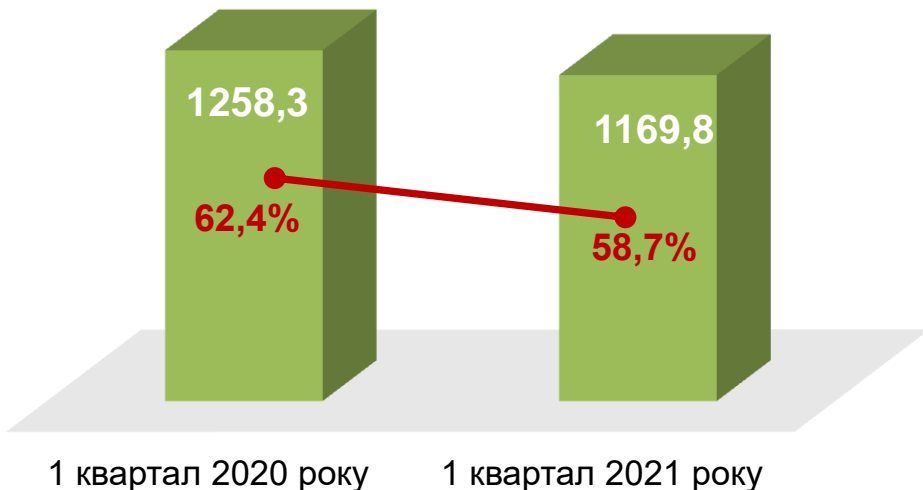
- фахівців – 13% (фармацевт, бухгалтер, сестра медична, вихователь, фахівець, майстер виробничого навчання, електромеханік);

- некваліфікованих працівників – 13% (прибиральник службових приміщень, підсобний робітник, дворник, вантажник, укладальник-пакувальник, станційний робітник, комірник, сторож, прибиральник територій);

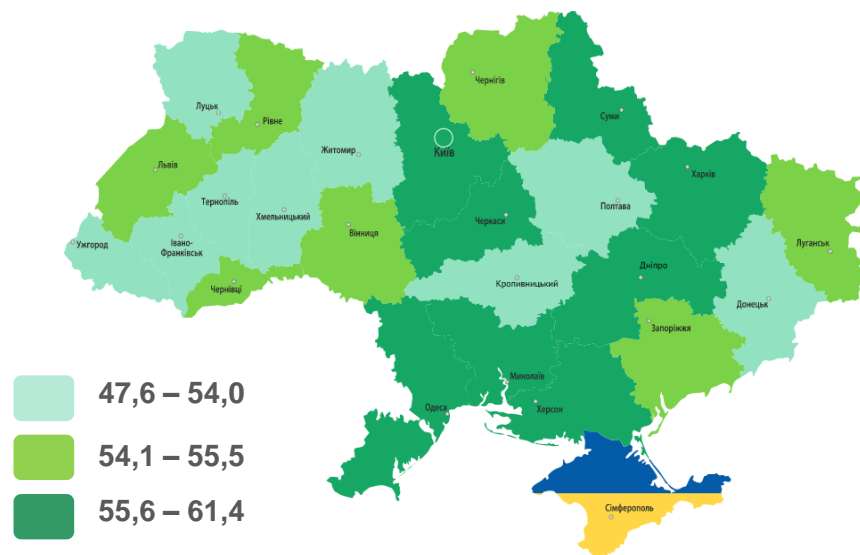
- працівників сфери торгівлі та послуг – 12% (продавець, охоронник, кухар, кондуктор громадського транспорту, офіціант, молодша сестра медична, покоївка, перукар, помічник вихователя);

- керівників, менеджерів – 4% (менеджер із збуту, головний бухгалтер, начальник відділу, заступник директора, майстер, завідувач господарства).

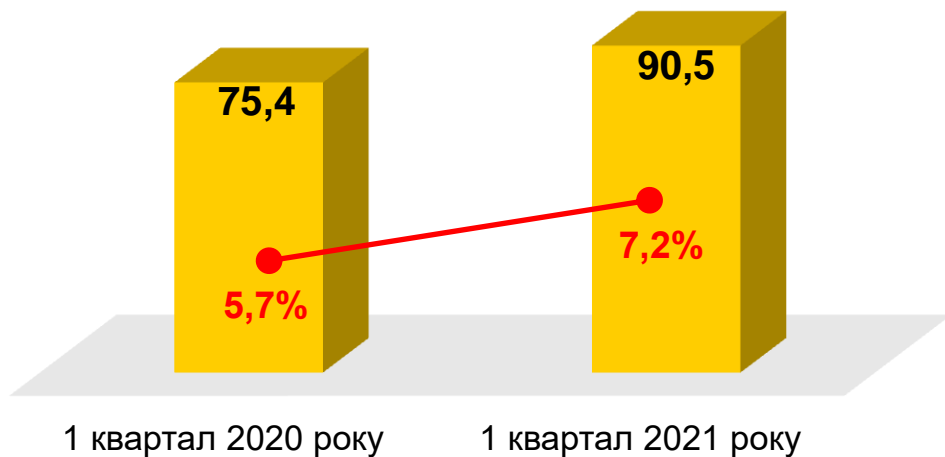
Зайняте населення у віці 15-70 років (чисельність та рівень)



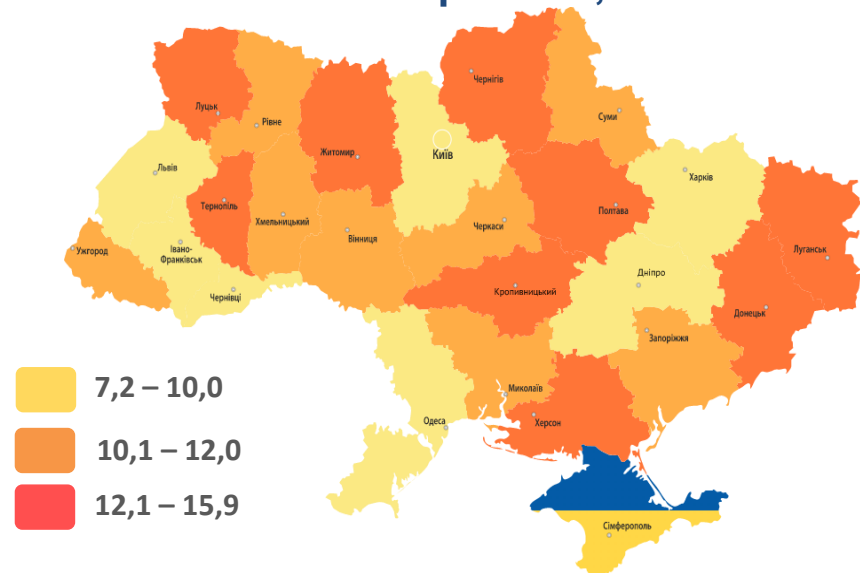
Рівень зайнятості, %



Безробітне населення у віці 15-70 років (чисельність та рівень за МОП)



Рівень безробіття, %





Середньооблікова кількість штатних працівників за видами економічної діяльності у червні 2021 року, (тис. осіб)
(за даними Державної служби статистики України)

Усього по області **531,5 тис. осіб**

Кількість осіб



Зміна значення

(збільшення/зменшення до червня 2020 року)



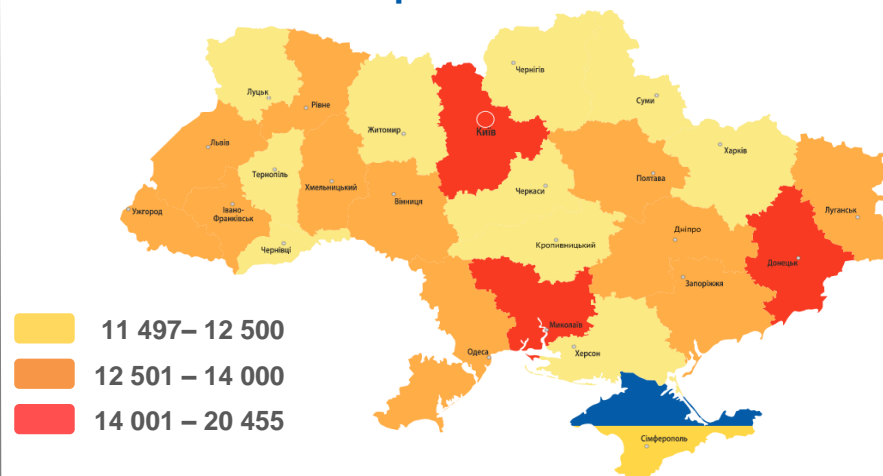
За результатами державного статистичного спостереження "Обстеження підприємств із питань статистики праці", яким охоплені юридичні особи та відокремлені підрозділи юридичних осіб із кількістю найманих працівників 10 і більше осіб.

У червні 2021 року середній розмір заробітної плати становив – 12,3 тис. грн.

За видами економічної діяльності



За регіонами



За видами промислової діяльності



За результатами державного статистичного спостереження "Обстеження підприємств із питань статистики праці", яким охоплені юридичні особи та відокремлені підрозділи юридичних осіб із кількістю найманих працівників 10 і більше осіб.

Середньомісячна заробітна плата
за статтю та видами економічної діяльності
за I квартал 2021 року, (грн.)
(за даними Державної служби статистики України)



- чоловіки



- жінки



За результатами державного статистичного спостереження "Обстеження підприємств із питань статистики праці", яким охоплені юридичні особи та відокремлені підрозділи юридичних осіб із кількістю найманих працівників 10 і більше осіб.

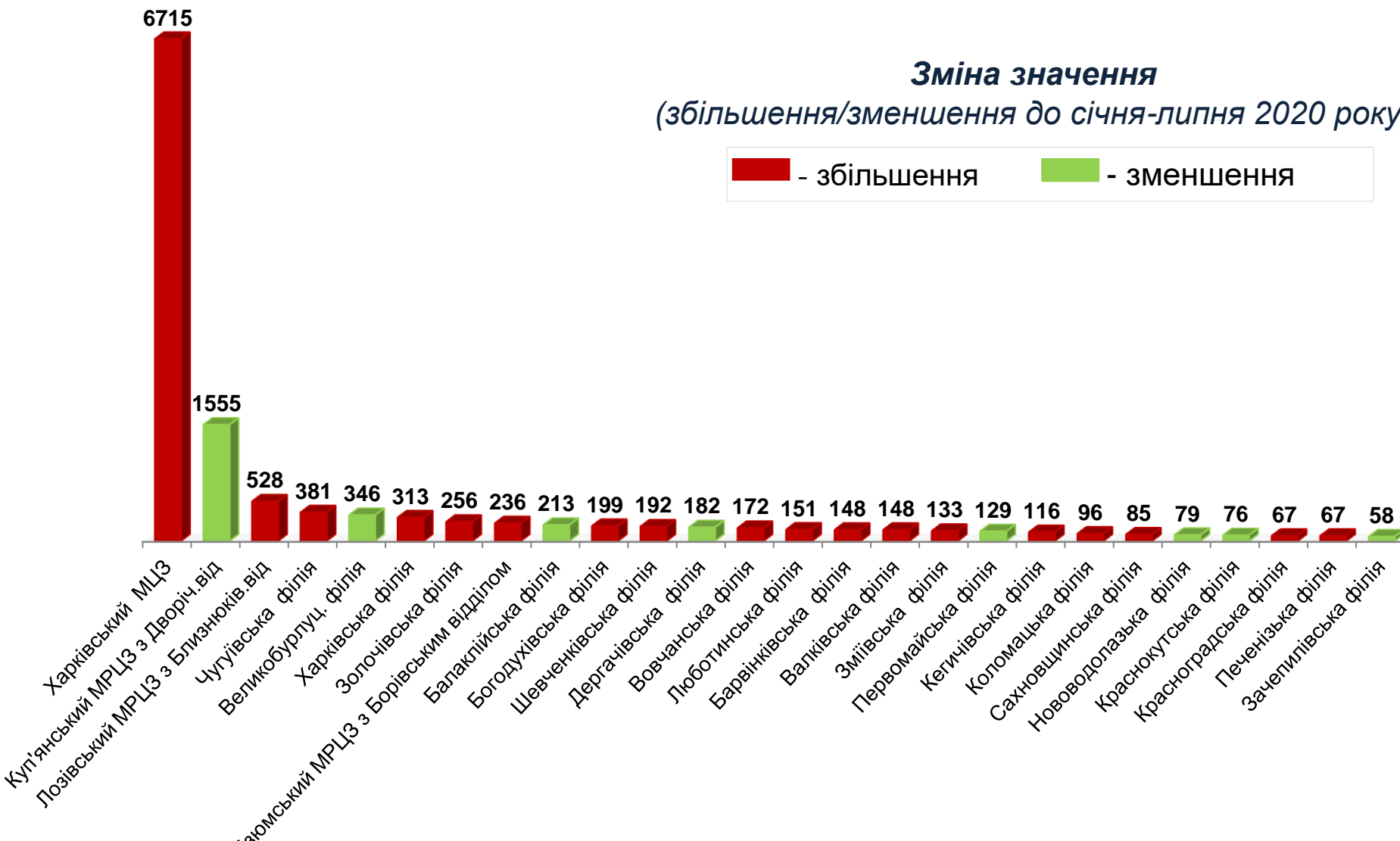
Обсяги запланованого
масового вивільнення працівників
у січні-липні 2021 року



Область: **збільшення на 5758 осіб**

Зміна значення
(збільшення/зменшення до січня-липня 2020 року)

■ - збільшення ■ - зменшення





Кількість осіб, попереджених про
заплановане масове вивільнення
за видами економічної діяльності у січні-липні 2021 року

Кількість осіб

Зміна значення

(збільшення/зменшення до січня-липня 2020 року)





Кількість осіб, попереджених про заплановане масове вивільнення за професійними групами у січні-липні 2021 року

Кількість осіб



Зміна значення

(збільшення/зменшення до січня-липня 2020 року)



Надання послуг
Харківською обласною
службою зайнятості
протягом січня-липня 2021 року



❖ **Всього отримували послуги**

147 тис. осіб

з них, мали статус безробітного

64 тис. осіб

❖ **Працевлаштовано**

23 тис. осіб

з них, безробітних

19 тис. осіб

❖ **Проходили професійне навчання**

6,4 тис. осіб

з них, в ЦПТО

4,6 тис. осіб

❖ **Брали участь у громадських роботах та інших роботах тимчасового характеру**

7,4 тис. осіб

❖ **Отримували допомогу по безробіттю**

54 тис. осіб

❖ **Кількість роботодавців, які співпрацювали з центрами зайнятості**

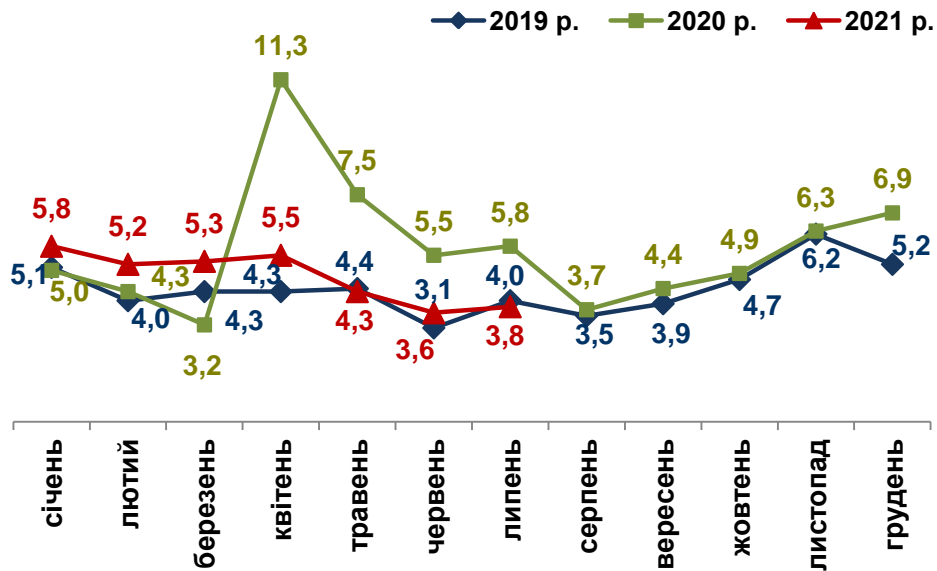
7,7 тис. од.

❖ **Кількість вакансій**

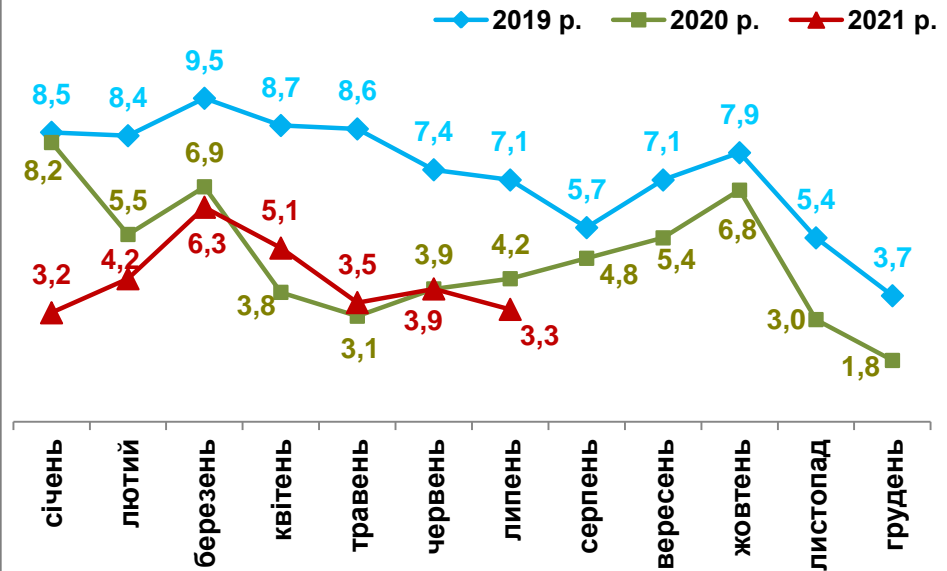
33 тис. од.



Кількість зареєстрованих безробітних, тис. осіб

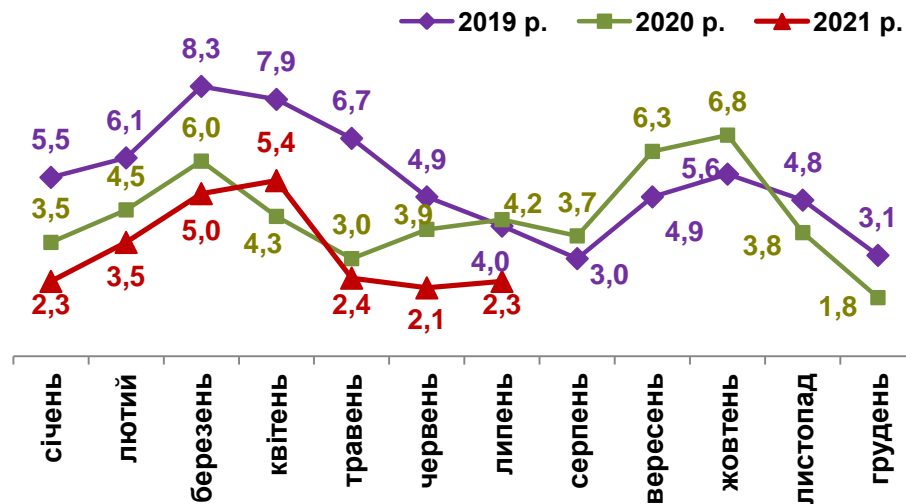


Кількість зареєстрованих вакансій, тис. од.

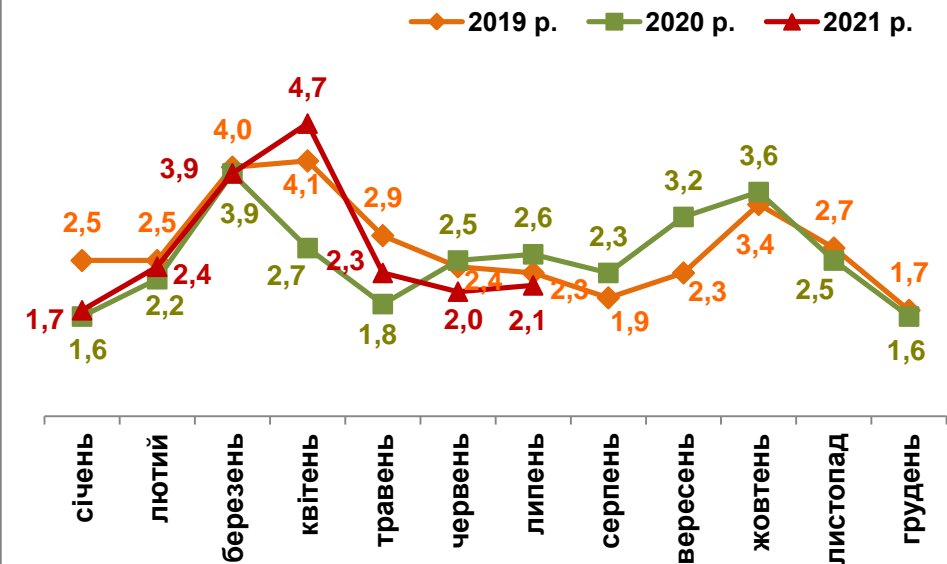


Кількість працевлаштованих осіб, тис. осіб

(включаючи осіб, працевлаштованих до набуття статусу безробітного)



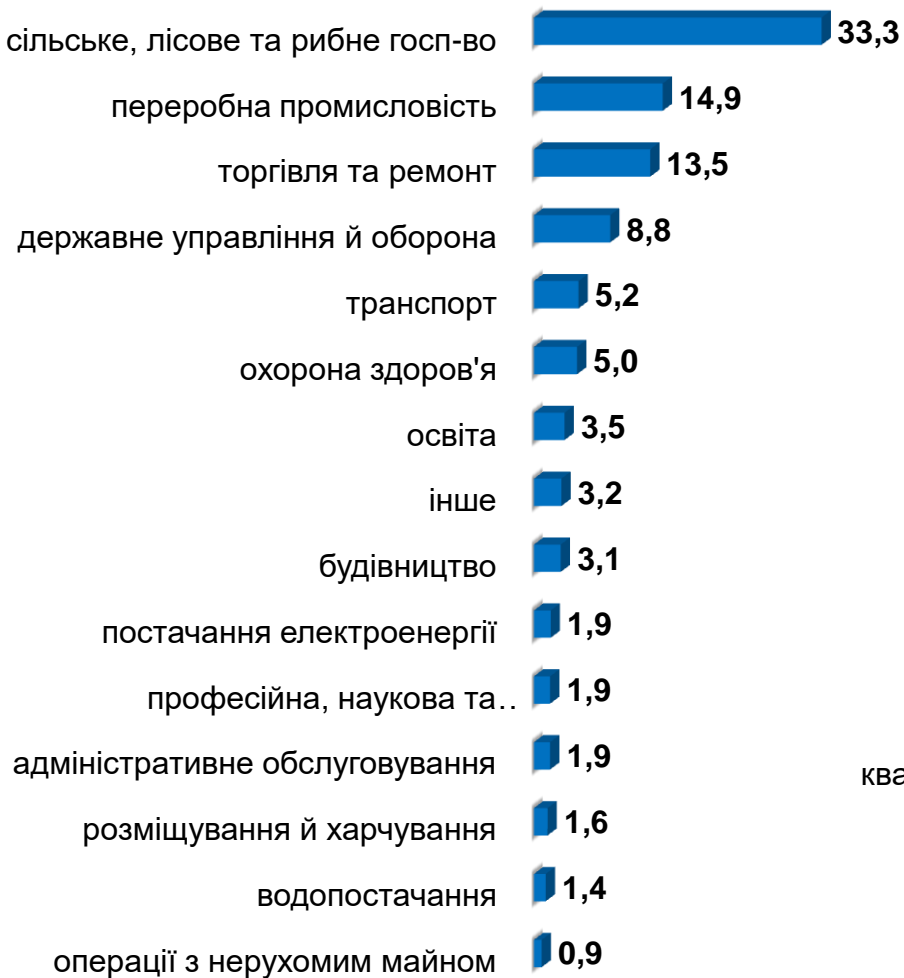
Кількість працевлаштованих безробітних, тис. осіб



Працевлаштування безробітних,
(структура, %) у січні-липні 2021 року



За видами економічної діяльності



За професійними групами





Станом на **1 серпня 2021 року**
(у порівнянні з відповідною датою 2020 року)

Всього отримували послуги
Харківської обласної служби
зайнятості

98,5
тис. осіб -11%

Кількість безробітних
зареєстрованих в Харківській
обласній службі зайнятості

21
тис. осіб - 41%

Кількість безробітних, які
отримували допомогу

17
тис. осіб - 42%

Кількість вакансій (3-ПН)

6,3
тис. од. +50%

Кількість безробітних
на 1 вакансію

3 особи -5
осіб

Окремі характеристики
zareєстрованих безробітних
станом на 1 серпня 2021 року



За статтю



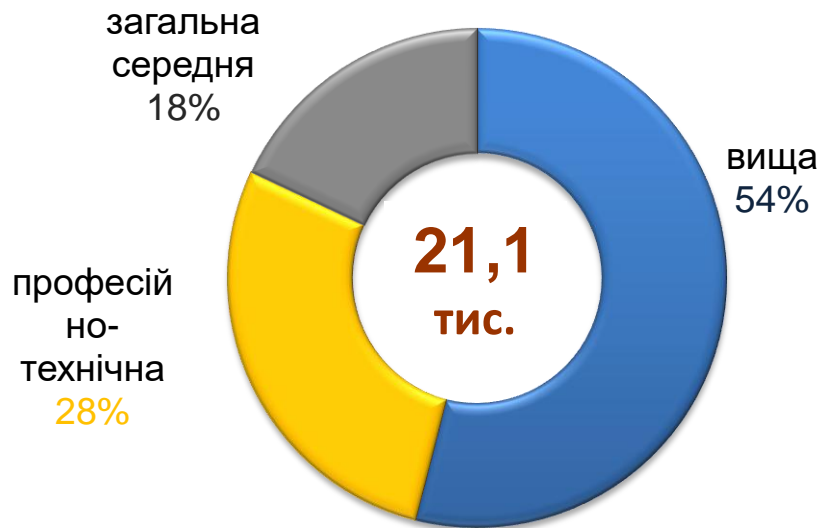
■ жінки ■ чоловіки

За віковими групами



■ до 35 років ■ 35-44 років ■ понад 45 років

За освітою



Особливі категорії

93 особи
(0,4%) учасники АТО

371
особа
(1,8%) внутрішньо переміщені особи

638
особи
(3,0%) особи з інвалідністю

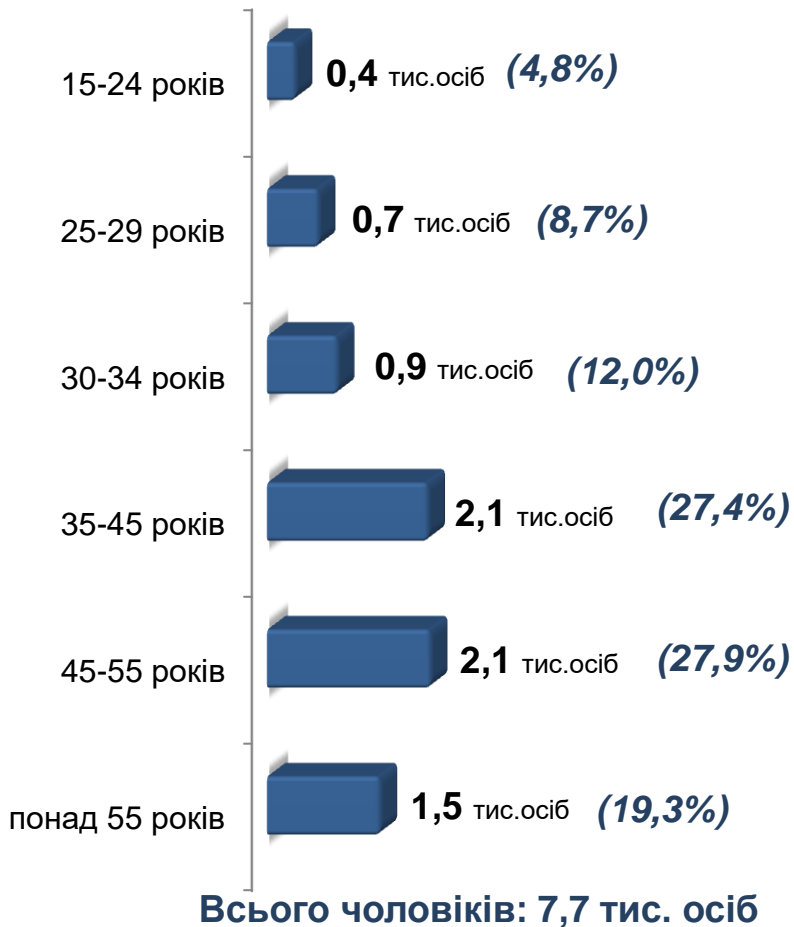
671
особа
(3,2%) особи, яким залишилося 10 і менше років до пенсії

153
особи
(0,7%) випускники навчальних закладів

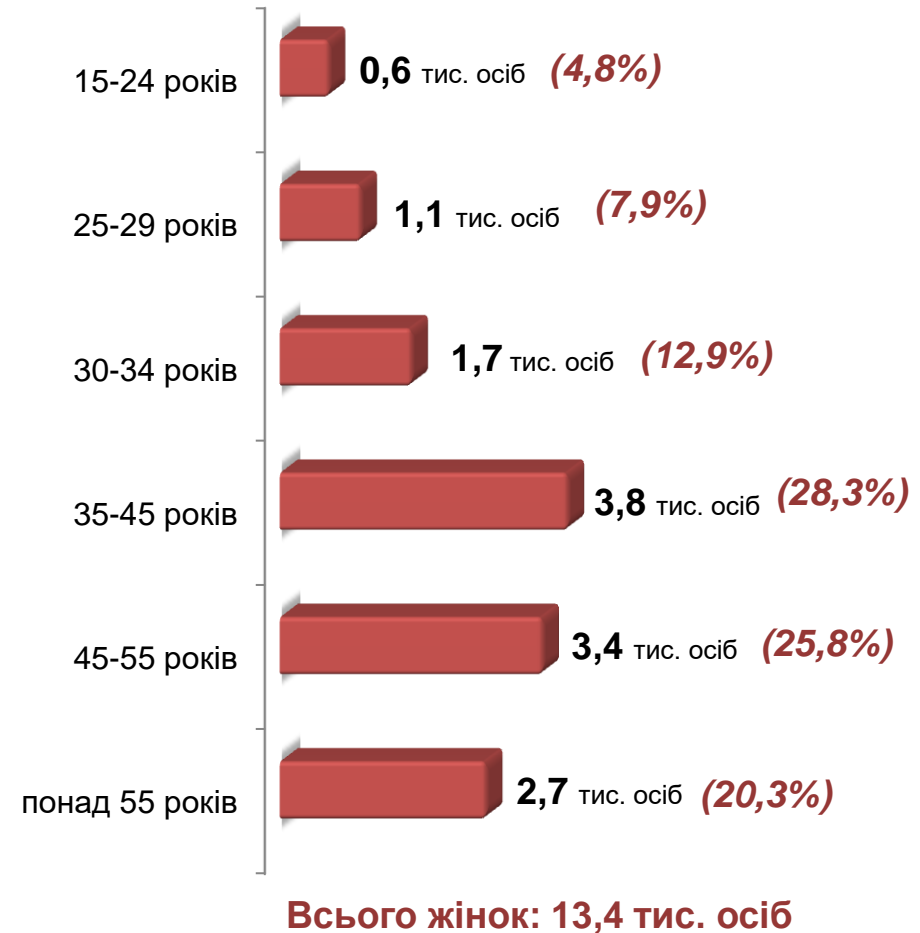
Структура зареєстрованих безробітних, станом на 1 серпня 2021 року (за віковими групами)



- ЧОЛОВІКИ



- ЖІНКИ



Структура безробітних, зареєстрованих у центрах зайнятості, станом на 1 серпня 2021 року, %



За видами економічної діяльності



За професійними групами



Структура безробітних, які отримували допомогу станом на кінець липня 2021 року

8,5 тис. осіб (50%)
від заробітної плати та страхового стажу
(від 1800 грн. до 9080 грн.)

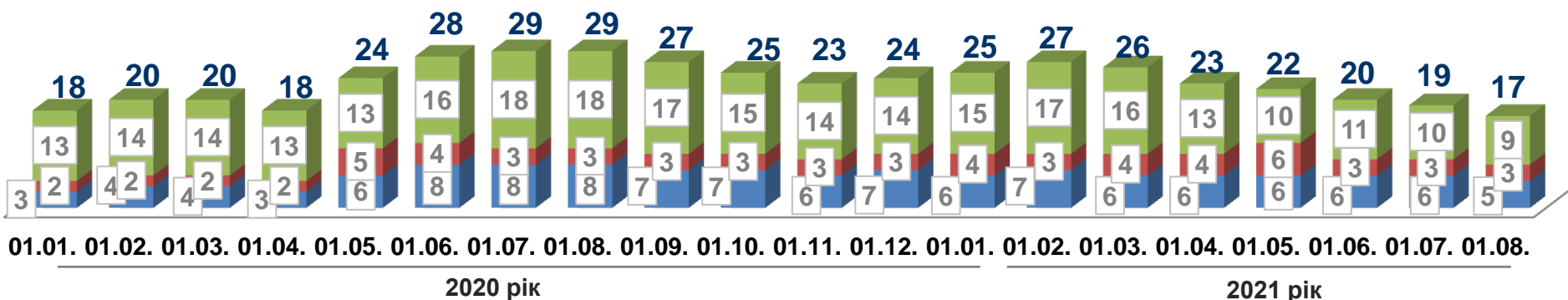


5,0 тис. осіб (29%)
у мінімальному
розмірі (1000 грн.)

3,5 тис. осіб (21%)
у підвищеному
мінімальному
розмірі (1800 грн.)

Кількість безробітних, які отримували допомогу, тис. осіб

- від заробітної плати та страхового стажу
- у підвищеному мінімальному розмірі
- у мінімальному розмірі



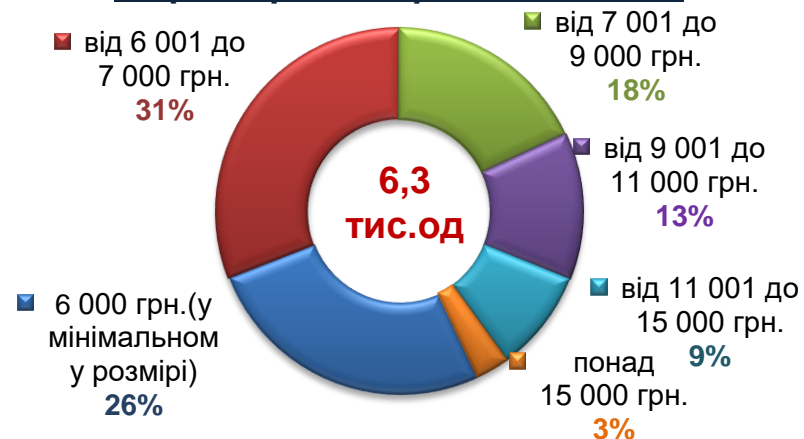
Структура вакансій, зареєстрованих в центрах зайнятості, станом на 1 серпня 2021 року, %



За видами економічної діяльності



За розмірами заробітної плати



За професійними групами





Найбільш популярні професії на ринку праці

Професійні групи

Назва професії

робітники з обслуговування, експлуатації устаткування та машин	✓ водій автотранспортних засобів	✓ токар
	✓ тракторист-машиніст сільськогосподарського (лісогосподарського) виробництва	✓ оператор верстатів з програмним керуванням
	✓ тракторист	✓ водій тролейбуса
	✓ дорожній робітник	✓ водій навантажувача
некваліфіковані працівники	✓ прибиральник службових приміщень	✓ сторож
	✓ підсобний робітник	✓ укладальник-пакувальник
	✓ двірник	✓ вантажник
	✓ комірник	✓ робітник з благоустрою
працівники сфери торгівлі та послуг	✓ продавець продовольчих товарів	✓ продавець-консультант
	✓ охоронник	✓ кондуктор громадського транспорту
	✓ кухар	✓ молодша медична сестра
	✓ соціальний робітник	✓ соціальний робітник
професіонали	✓ провізор	✓ практичний психолог
	✓ спеціаліст державної служби	✓ агроном
	✓ економіст	✓ інженер
	✓ вчитель закладу загальної середньої освіти	✓ інженер з охорони праці
фахівці	✓ фармацевт	✓ вихователь
	✓ бухгалтер	✓ майстер виробничого навчання
	✓ сестра медична	✓ електромеханік
	✓ фахівець	✓ іспектор з кадрів
кваліфіковані робітники з інструментом	✓ слюсар-ремонтник	✓ монтер колії
	✓ електромонтер з ремонту та обслуговування електроустаткування	✓ робітник з комплексного обслуговування й ремонту будинків
	✓ електрогазозварник	✓ швачка
	✓ муляр	✓ слюсар-сантехнік
кваліфіковані робітники сільського, лісового та рибного господарств	✓ робітник з комплексного обслуговування сільськогосподарського виробництва	✓ овочівник
	✓ робітник фермерського господарства	✓ робітник з догляду за тваринами
	✓ робітник на лісокультурних (лісогосподарських) роботах	✓ робітник зеленого будівництва

Заробітна плата у вакансіях
за професійними групами
станом на 1 серпня 2021 року, грн.

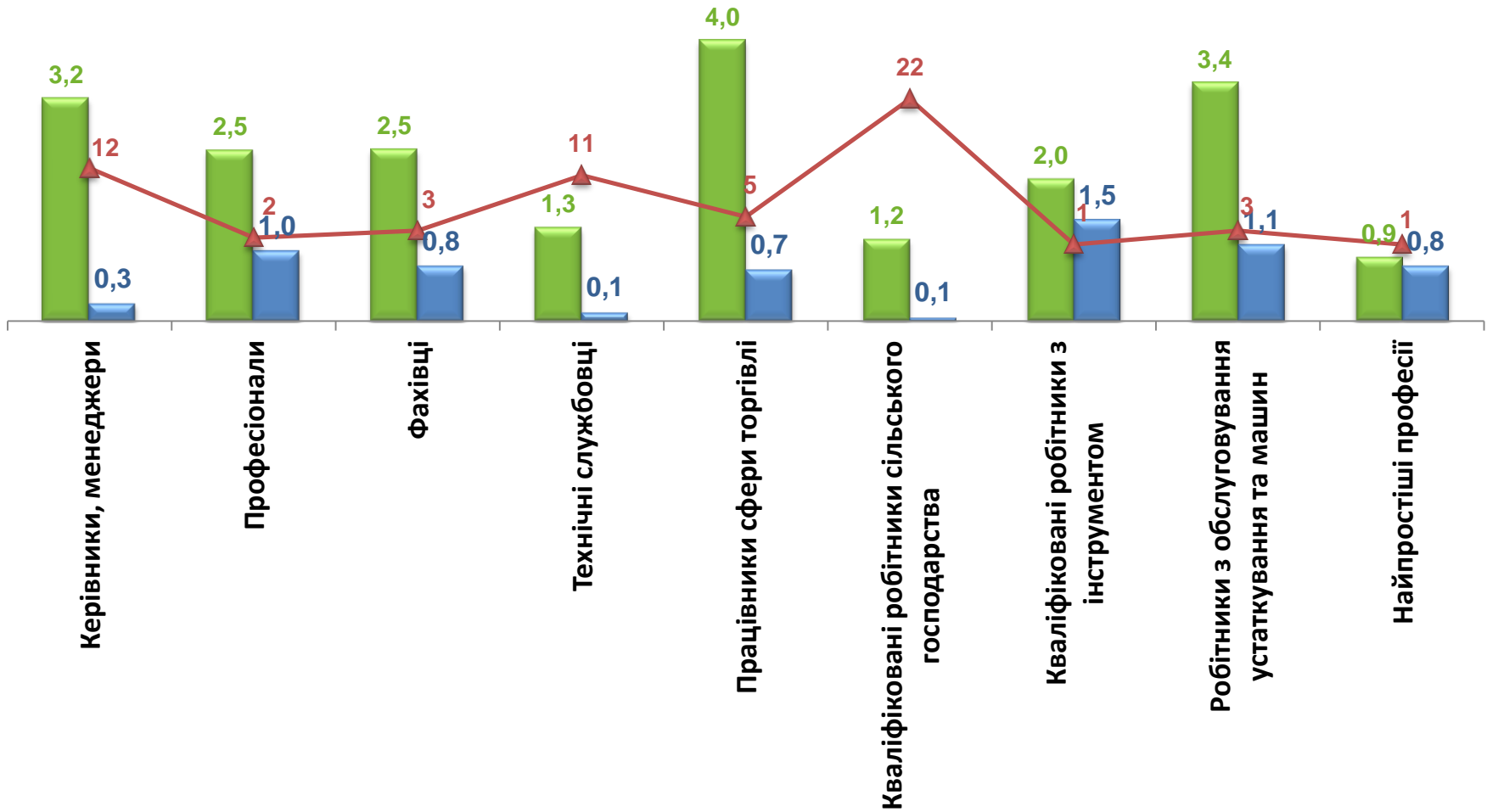


Область
(у середньому)
8 069грн.

Кількість зареєстрованих безробітних, кількість вакансій та кількість претендентів на 1 вакансію, станом на 1 серпня 2021 р.



За професійними групами

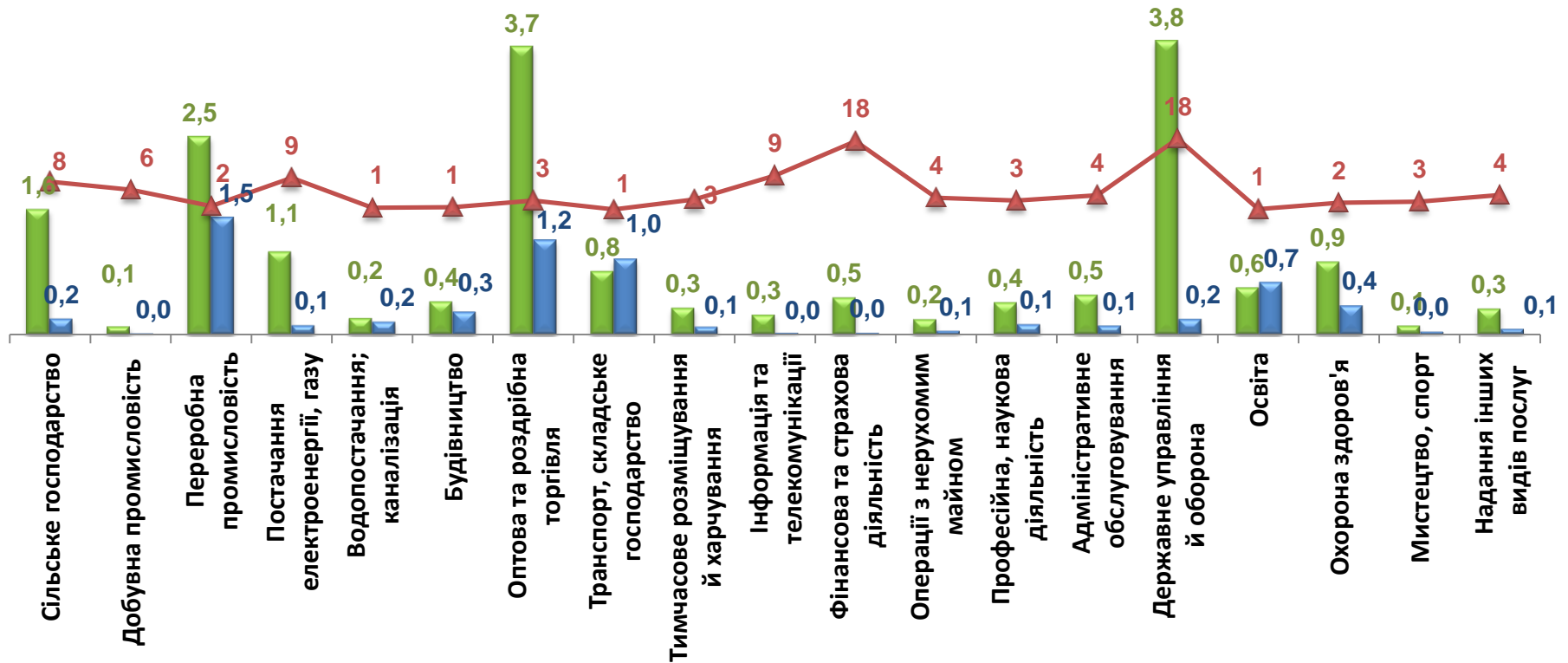


■ кількість безробітних, тис. осіб ■ кількість вакансій, тис. од. ▲ навантаження на 1 вакансію, осіб

Кількість зареєстрованих безробітних, кількість вакансій та кількість претендентів на 1 вакансію, станом на 1 серпня 2021 р.



За видами економічної діяльності



■ кількість безробітних, тис. осіб ■ кількість вакансій, тис. од. ▲ навантаження на 1 вакансію, осіб