



# СИТУАЦІЯ НА РИНКУ ПРАЦІ ТА ДІЯЛЬНІСТЬ СЛУЖБИ ЗАЙНЯТОСТІ ХАРКІВСЬКОЇ ОБЛАСТІ У СІЧНІ-ВЕРЕСНІ 2021 РОКУ

[www.kha.dcz.gov.ua](http://www.kha.dcz.gov.ua)



## Щодо зайнятості населення.

За даними Державної служби статистики України, кількість зайнятого населення у віці 15-70 років у 1 півріччі 2021 року, у порівнянні з 1 півріччям 2020 року, скоротилася на 44 тис. осіб та становила 1181,9 тис. осіб. Рівень зайнятості населення у віці 15-70 років скоротився з 60,8% до 59,4%.

## Щодо обсягів безробіття (за методологією МОП).

Кількість безробітного населення (за методологією МОП) у віці 15-70 років у 1 півріччі 2021 року, у порівнянні з 1 півріччям 2020 року, зросла на 10,8 тис. осіб та становила 86,8 тис. осіб. Рівень безробіття населення (за методологією МОП) у віці 15-70 років зріс з 5,8% до 6,8% робочої сили.

## Щодо розміру середньої заробітної плати штатних працівників у серпні 2021 року.

Середній розмір заробітної плати штатних працівників у серпні 2021 року, порівняно з відповідним місяцем минулого року, зріс на 22% та становив 12,1 тис. гривень.

Серед видів економічної діяльності, найвищою заробітна плата була у сфері інформації та телекомунікації (30 тис. грн.), у держаному управлінні та обороні (20 тис. грн.), у сфері фінансової та страхової діяльності (16 тис. грн.) та у професійній, науковій та технічній діяльності (14 тис. грн.). Найнижчою – у сфері торгівлі та ремонту (9 тис. грн.).

За видами промислової діяльності найвища заробітна плата пропонувалася у добувній промисловості (20 тис. грн.), постачанні електроенергії, газу, пари та кондиційованого повітря (15 тис. грн.), а найнижчою – у водопостачанні (11 тис. грн.).

У середньому по промисловості заробітна плата становила 12 тис. грн.



## Щодо запланованого масового вивільнення працівників.

Протягом січня-вересня 2021 року роботодавцями було подано інформацію про заплановане масове вивільнення 13,5 тис. працівників, що на 5 тис. (або 59%) більше, ніж у відповідному періоді минулого року. Найбільша кількість попереджених про заплановане масове вивільнення у Харківському міському центрі зайнятості (7,1 тис.), у Куп'янському міськрайцентру зайнятості (1,6 тис.) та у Лозівському міськрайцентру зайнятості (0,6 тис.).

Із загальної кількості попереджених про масове вивільнення 41% становили працівники сфери охорони здоров'я та надання соціальної допомоги та 24% працівники державного управління й оборони, обов'язкового соціального страхування.

## Щодо надання послуг службою зайнятості.

Послугами служби зайнятості протягом січня-вересня 2021 року скористалися 72 тис. зареєстрованих безробітних. Зокрема, зареєстровано з початку року 41 тис. осіб (зменшення на 18,5% або 9 тис. осіб). Допомогу по безробіттю отримувала 61 тис. осіб, що на 0,8% більше, ніж протягом січня-вересня 2020 року.

За сприяння центрів зайнятості працевлаштовано 30 тис. осіб, зокрема, 24 тис. зареєстрованих безробітних, що на 4% більше, ніж протягом січня-вересня 2020 року.

За видами економічної діяльності, найбільше безробітних громадян працевлаштовано у сфері сільського та лісового господарств (29%), у переробній промисловості (16%) та у торгівлі (14%). За професійними групами 25% – робітники з обслуговування, експлуатації устаткування та машин; 18% працевлаштованих це професіонали, фахівці; 16% - робітники найпростіших професій; 14% - працівники сфери торгівлі та послуг.

# Ситуація на ринку праці та діяльність служби зайнятості Харківської області



У січні-вересні 2021 року за сприяння служби зайнятості 8,0 тис. безробітних проходили професійне навчання. Зокрема, кількість безробітних, які навчалися у центрах професійно-технічної освіти Державної служби зайнятості, становила 5,7 тис. осіб.

До громадських та інших робіт тимчасового характеру залучено 8,7 тис. осіб. Приклади видів громадських робіт: благоустрій територій, роботи із соціально вразливими верствами населення, впорядкування місць поховання, меморіалів захисників Вітчизни, екологічний захист навколишнього середовища, супровід осіб з інвалідністю по зору, роботи із надання допомоги учасникам АТО та їх сім'ям та ін.

Станом на 1 жовтня 2021 року послуги служби зайнятості Харківської області отримували 19 тис. осіб, які мали статус безробітного, що на 38% менше, ніж на відповідну дату минулого року. Отримували допомогу по безробіттю 15,2 тис. осіб.

За статтю: у загальній кількості зареєстрованих безробітних, чоловіки становили – 7 тис. осіб (або 36%), жінки – 12 тис. осіб (або 64%).

За віковими групами: 25% зареєстрованих безробітних були у віці до 35 років; 28% – у віці від 35 до 44 років; 27% – у віці від 45 до 55 років; 20% – понад 55 років.

За освітою: 54% зареєстрованих безробітних мали вищу освіту, 28% – професійно-технічну, 18% – загальну середню освіту.

За видами економічної діяльності: серед зареєстрованих безробітних 22% раніше були зайняті у державному управлінні, обороні, обов'язковому соціальному страхуванні; 20% - у сфері торгівлі; 13% – у переробній промисловості; 10% - у сільському, лісовому та рибному господарстві.

За професійними групами, серед зареєстрованих безробітних переважають працівники:

- сфери торгівлі та послуг – 19% (продавець, охоронник, кухар, соціальний робітник, молодша медична сестра, перукар, бармен, офіціант, помічник вихователя);
- з обслуговування, експлуатації устаткування та машин – 16% (водій, оператор котельні, машиніст (кочегар) котельної, кочегар-випалювач, оператор заправних станцій, тракторист-машиніст сільськогосподарського виробництва, укладальник виробів, дорожній робітник, апаратник хімводоочищення, оператор пральних машин);
- службовці та керівники – 16% (менеджер із збуту, головний бухгалтер, завідувач складу, начальник відділу, директор, заступник директора, завідувач господарства);

# Ситуація на ринку праці та діяльність служби зайнятості Харківської області



- фахівці – 12% (бухгалтер, фахівець, сестра медична, диспетчер, представник торговельний, диспетчер, вихователь, інспектор з кадрів, фармацевт);
- професіонали – 12% (спеціаліст державної служби, економіст, інженер, вчитель закладу загальної середньої освіти, інспектор, юрисконсульт, викладач закладу вищої освіти).

Станом на 1 жовтня 2021 року кількість вакансій, заявлених роботодавцями до обласної служби зайнятості становила 6,2 тис. одиниць, що на 25,8% більше, ніж на відповідну дату минулого року.

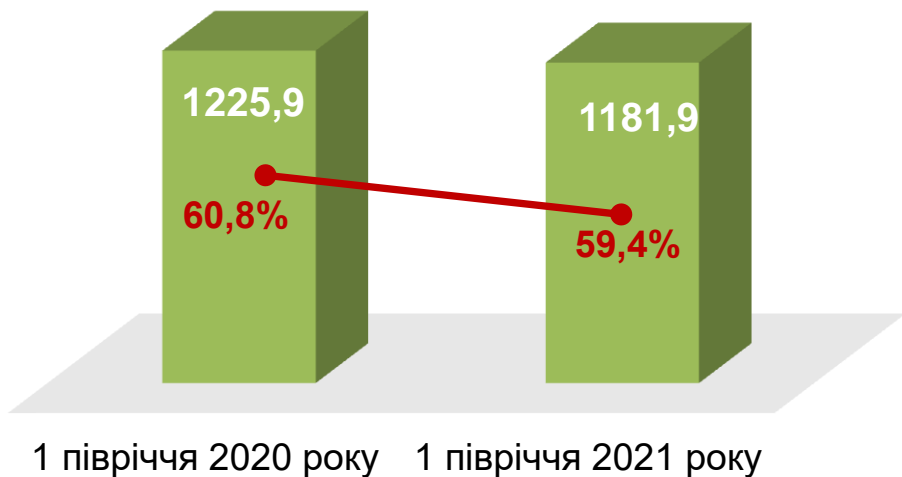
За видами економічної діяльності, більшість вакансій налічується на підприємствах переробної промисловості (23%), в оптової та роздрібної торгівлі (19%), на транспорті (15%), в освіті (9%).

У професійному розрізі, найбільше вакансій подано для працевлаштування:

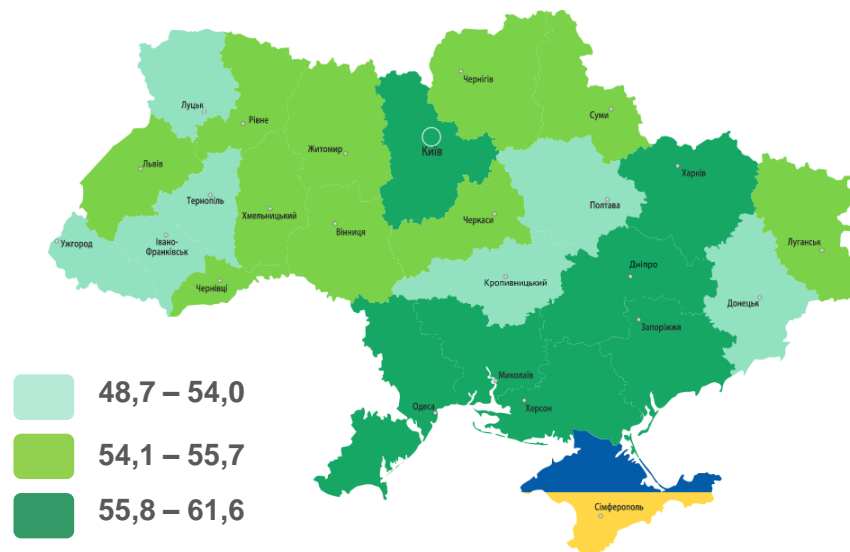
- кваліфікованих робітників з інструментом – 22% всіх поданих вакансій (муляр, електрик з ремонту електроустаткування, монтер колії, слюсар-ремонтник, слюсар з ремонту колісних транспортних засобів, швачка, електрогазозварник);

- професіоналів – 21% (провізор, вчитель, практичний психолог, керівник музичний, інженер-конструктор, педагог-організатор, спеціаліст державної служби, інспектор (пенітенціарна система), інженер-технолог);
- робітників з обслуговування, експлуатації устаткування та машин – 15% (водій, токарь, оператор верстатів з програмним керуванням, тракторист, фрезерувальник, водій тролейбуса, шліфувальник, водій навантажувача, дорожній робітник, машиніст крана(кранівник));
- фахівців – 13% (фармацевт, бухгалтер, сестра медична, вихователь, фахівець, майстер виробничого навчання, електромеханік);
- некваліфікованих працівників – 12% (прибиральник службових приміщень, підсобний робітник, дворник, вантажник, укладальник-пакувальник, станційний робітник, комірник, сторож, прибиральник територій);
- працівників сфери торгівлі та послуг – 11% (продавець, охоронник, кухар, кондуктор громадського транспорту, офіціант, молодша сестра медична, покоївка, перукар, помічник вихователя);
- керівників, менеджерів – 5% (менеджер із збуту, головний бухгалтер, начальник відділу, заступник директора, майстер, завідувач господарства).

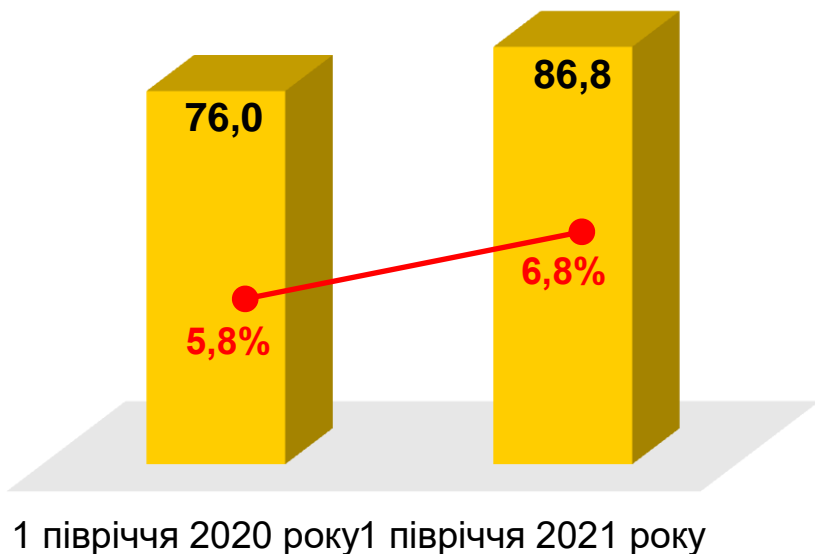
## Зайняте населення у віці 15-70 років (чисельність та рівень)



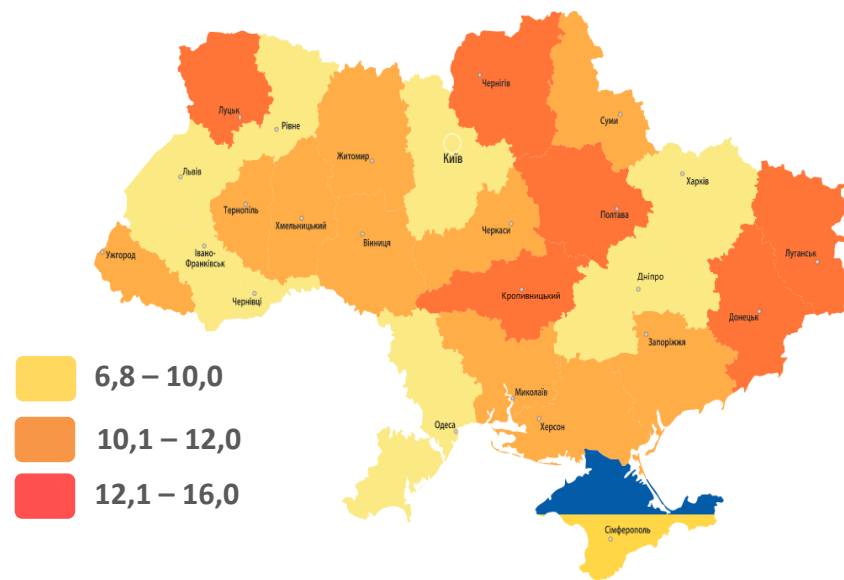
## Рівень зайнятості, %



## Безробітне населення у віці 15-70 років (чисельність та рівень за МОП)



## Рівень безробіття, %





Середньооблікова кількість штатних працівників за видами економічної діяльності у серпні 2021 року, (тис. осіб)  
(за даними Державної служби статистики України)

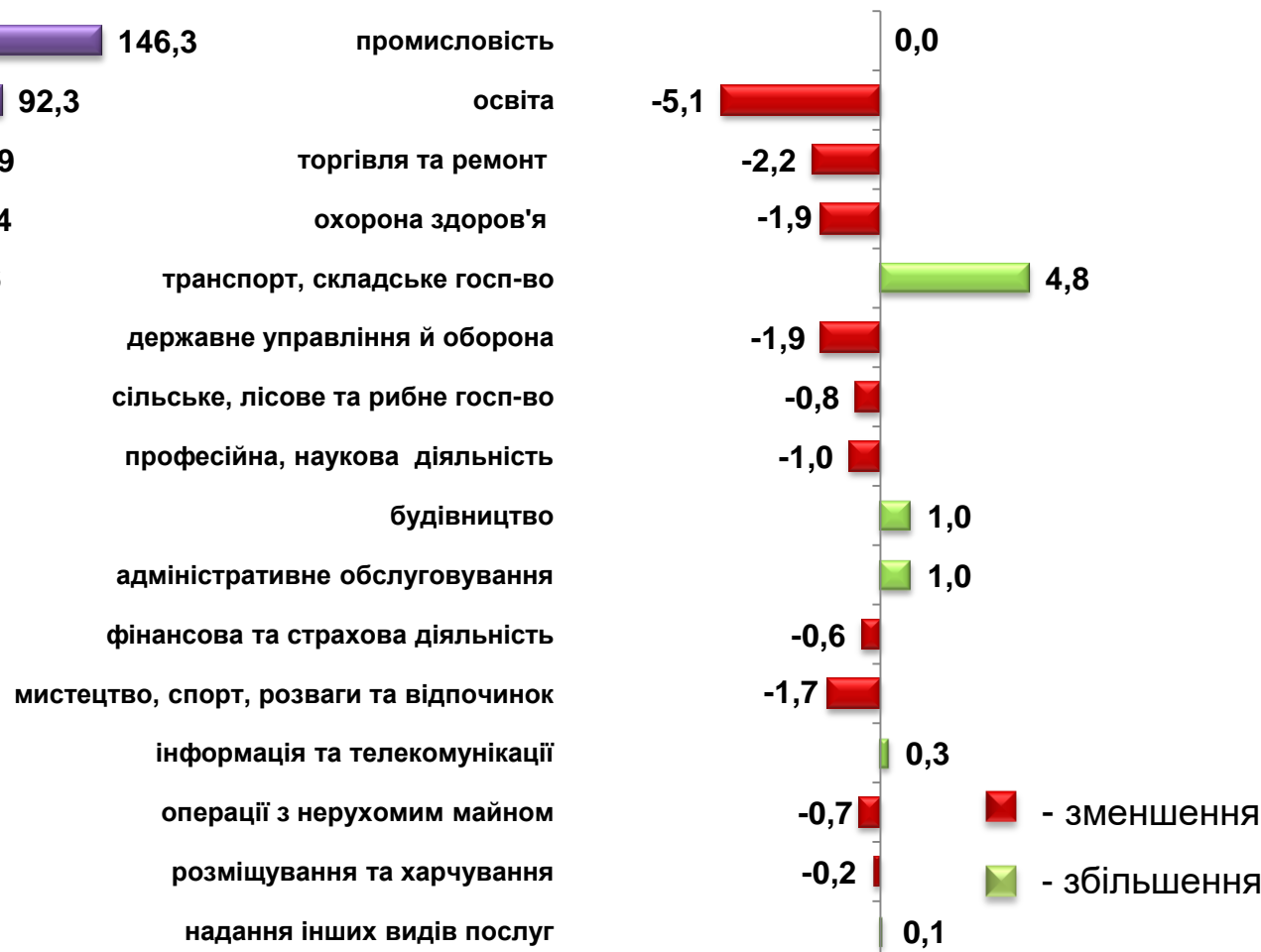
Усього по області **526,6 тис. осіб**

### Кількість осіб



### Зміна значення

(збільшення/зменшення до серпня 2020 року)



За результатами державного статистичного спостереження "Обстеження підприємств із питань статистики праці", яким охоплені юридичні особи та відокремлені підрозділи юридичних осіб із кількістю найманих працівників 10 і більше осіб.



# Заробітна плата штатних працівників, тис. грн. (за даними Державної служби статистики України)

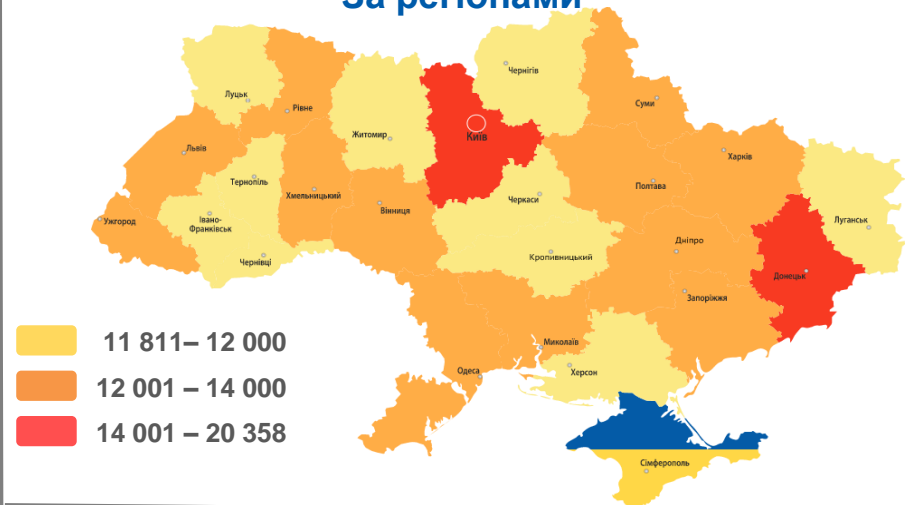


У серпні 2021 року середній розмір заробітної плати становив – 12,1 тис. грн.


## За видами економічної діяльності



## За регіонами



## За видами промислової діяльності



За результатами державного статистичного спостереження "Обстеження підприємств із питань статистики праці", яким охоплені юридичні особи та відокремлені підрозділи юридичних осіб із кількістю найманих працівників 10 і більше осіб.



Середньомісячна заробітна плата  
за статтю та видами економічної діяльності  
за II квартал 2021 року, (грн.)  
(за даними Державної служби статистики України)



- чоловіки



- жінки



За результатами державного статистичного спостереження "Обстеження підприємств із питань статистики праці", яким охоплені юридичні особи та відокремлені підрозділи юридичних осіб із кількістю найманих працівників 10 і більше осіб.

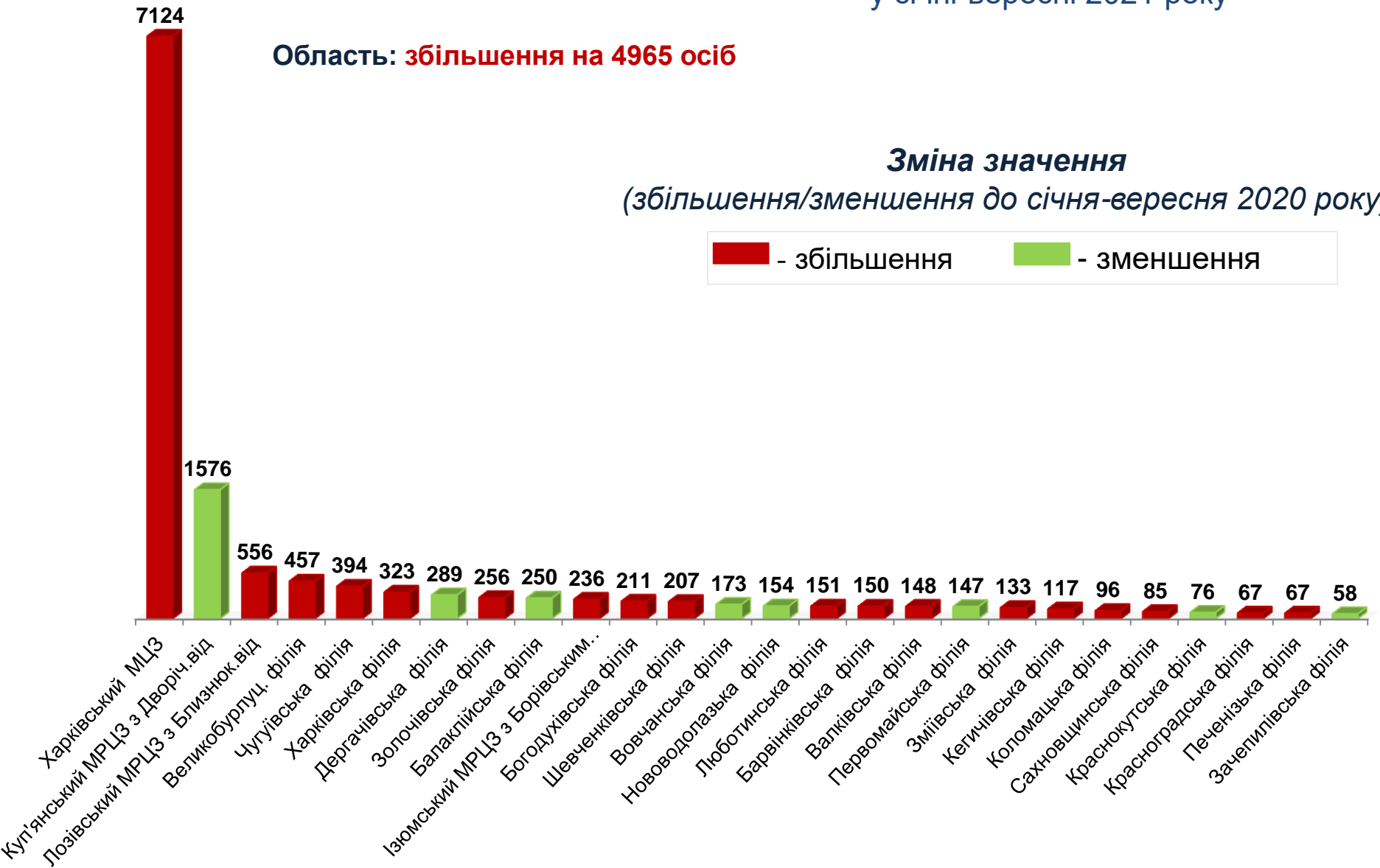
Обсяги запланованого  
масового вивільнення працівників  
у січні-вересні 2021 року



Область: **збільшення на 4965 осіб**

**Зміна значення**

(збільшення/зменшення до січня-вересня 2020 року)





Кількість осіб, попереджених про  
заплановане масове вивільнення  
за видами економічної діяльності у січні-вересні 2021 року

**Кількість осіб**

**Зміна значення**

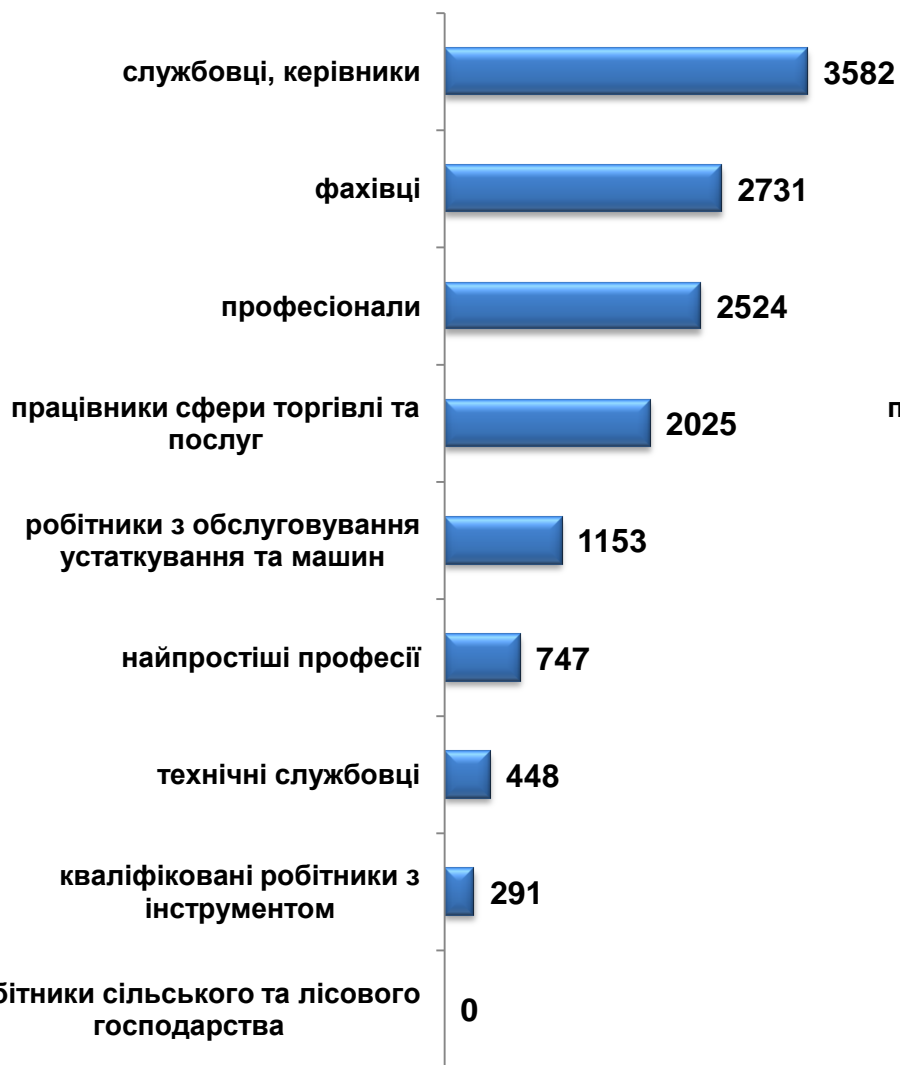
(збільшення/зменшення до січня-вересня 2020 року)





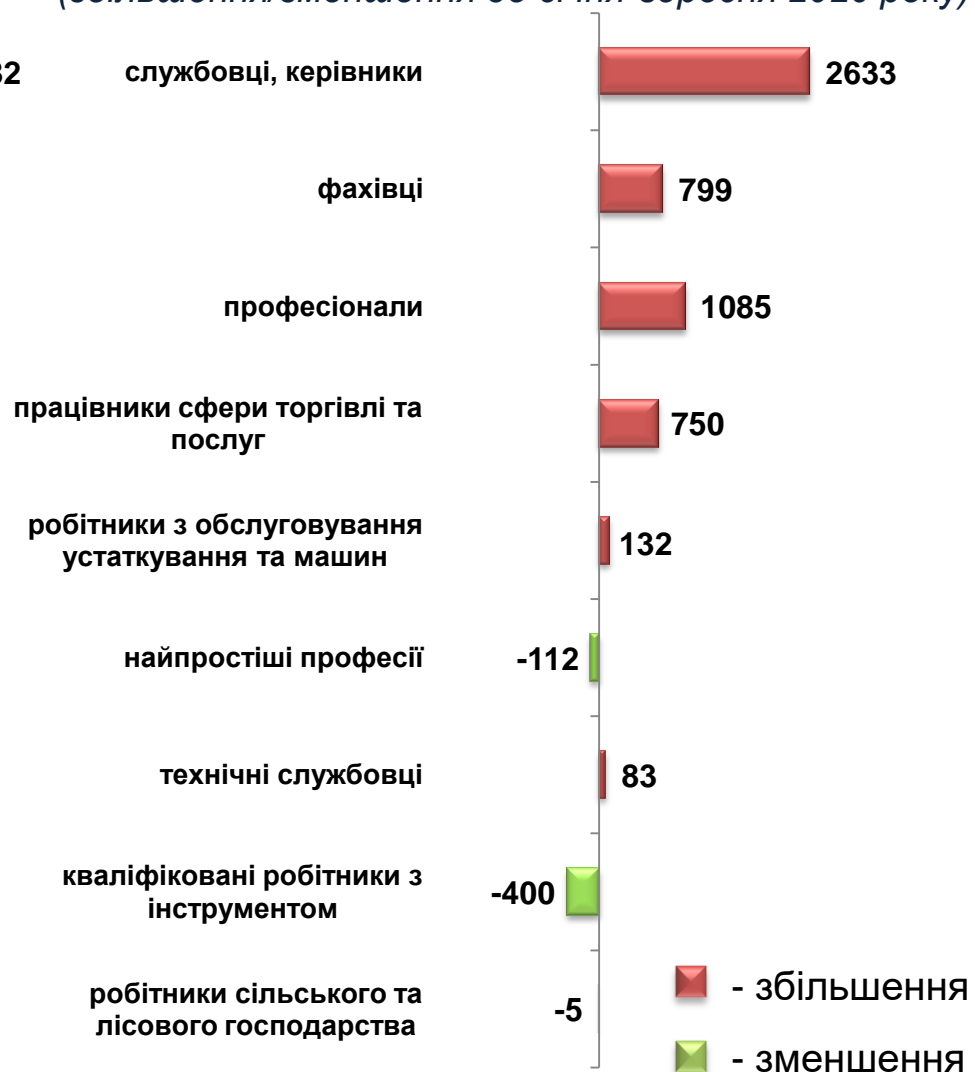
Кількість осіб, попереджених про заплановане масове вивільнення за професійними групами у січні-вересні 2021 року

**Кількість осіб**



**Зміна значення**

(збільшення/зменшення до січня-вересня 2020 року)



Надання послуг  
Харківською обласною  
службою зайнятості  
протягом січня-вересня 2021 року



❖ Мали статус безробітного

72 тис. осіб

❖ Працевлаштовано

30 тис. осіб

з них, безробітних

24 тис. осіб

❖ Проходили професійне навчання

8,0 тис. осіб

з них, в ЦПТО

5,7 тис. осіб

❖ Брали участь у громадських роботах та інших роботах тимчасового характеру

8,7 тис. осіб

❖ Отримували допомогу по безробіттю

61 тис. осіб

❖ Кількість роботодавців, які співпрацювали з центрами зайнятості

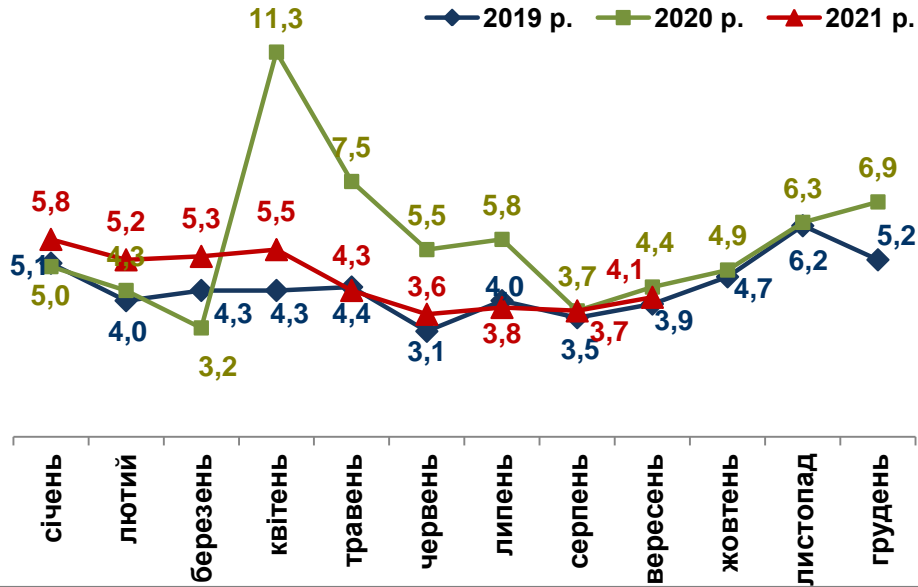
9 тис. од.

❖ Кількість вакансій

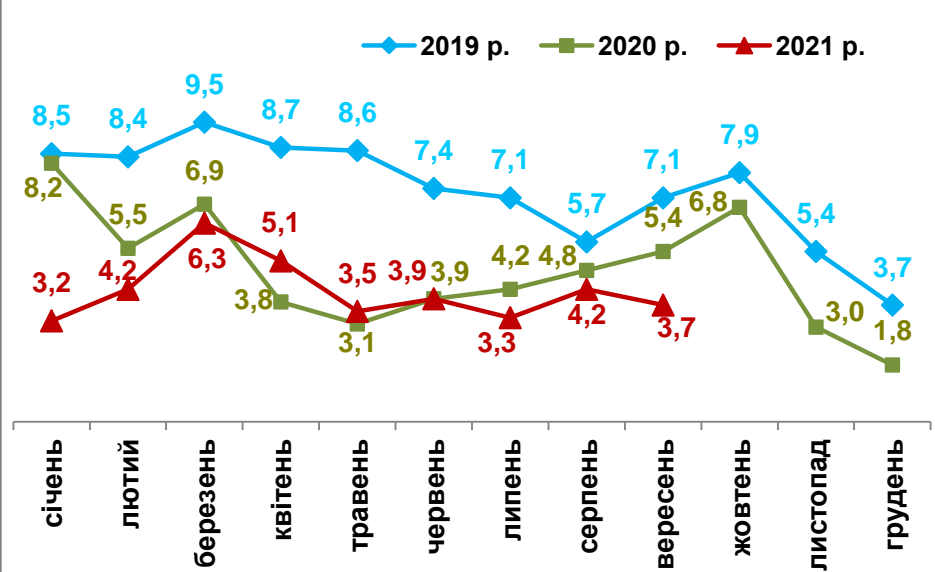
41 тис. од.



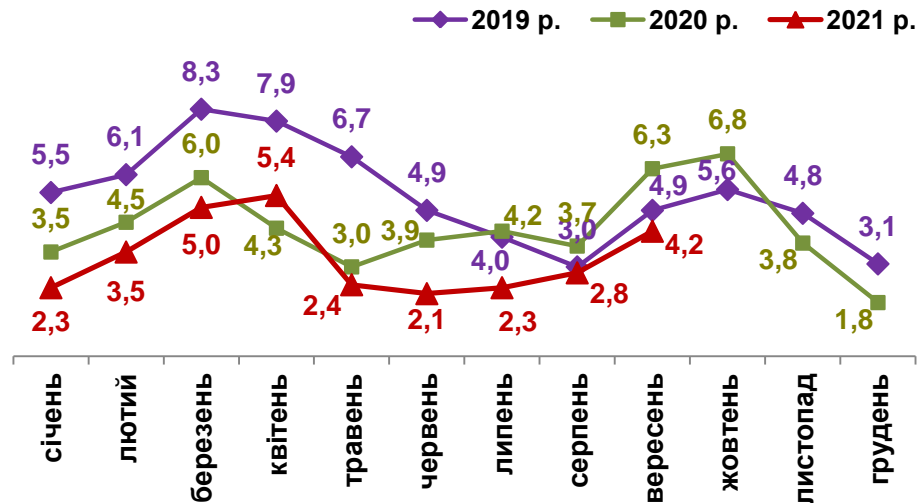
### Кількість зареєстрованих безробітних, тис. осіб



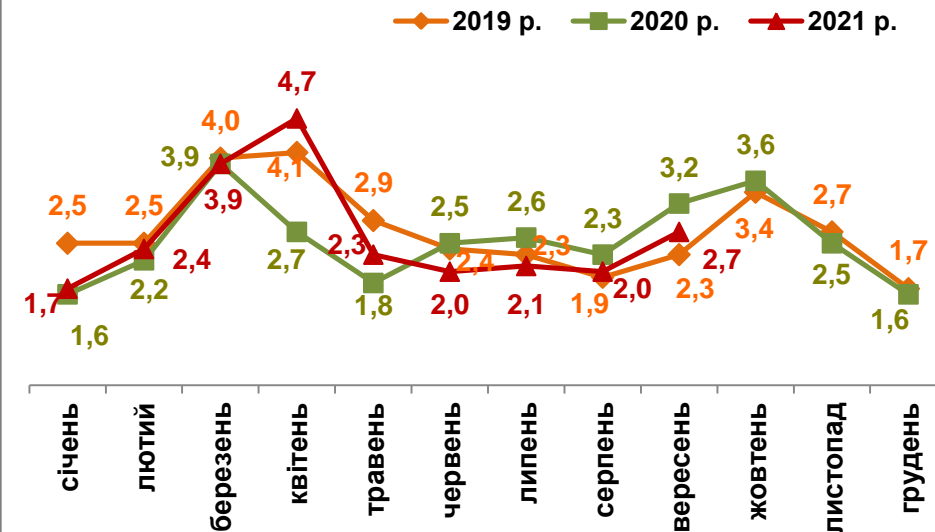
### Кількість зареєстрованих вакансій, тис. од.



### Кількість працевлаштованих осіб, тис. осіб (включаючи осіб, працевлаштованих до набуття статусу безробітного)



### Кількість працевлаштованих безробітних, тис. осіб



Працевлаштування безробітних,  
(структура, %)  
у січні-вересні 2021 року



### За видами економічної діяльності



### За професійними групами







Станом на **1 жовтня 2021 року**  
(у порівнянні з відповідною датою 2020 року)

Кількість безробітних зареєстрованих в Харківській обласній службі зайнятості

19  
тис. осіб - 38%

Кількість безробітних, які отримували допомогу

15  
тис. осіб - 38%

Кількість вакансій (З-ПН)

6,2  
тис. од. +26%

Кількість безробітних на 1 вакансію

3 особи - 3 осіб

Окремі характеристики  
zareestrovanih bezrobotnih  
stanom na 1 zhovtnya 2021 roku



### За статтю



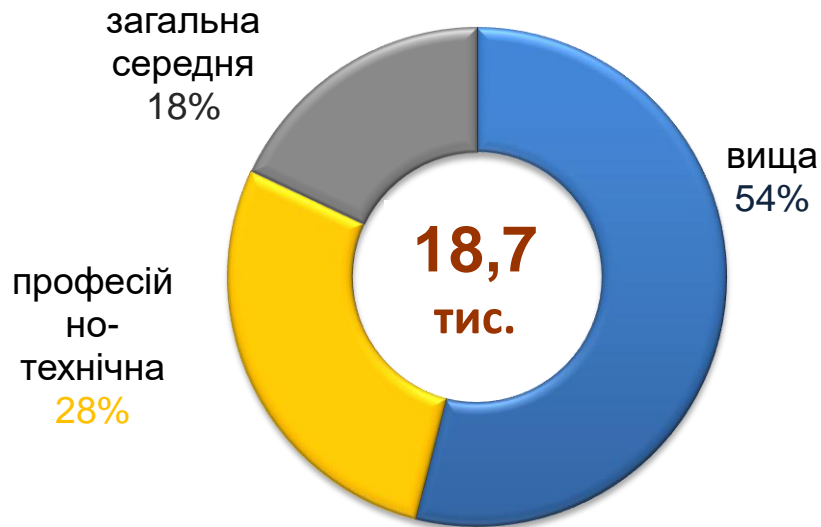
■ жінки ■ чоловіки

### За віковими групами



■ до 35 років ■ 35-44 років ■ понад 45 років

### За освітою



### Особливі категорії

**97** осіб  
(0,5%) учасники АТО

**339** осіб  
(1,8%) внутрішньо переміщені особи

**567** осіб  
(3,0%) особи з інвалідністю

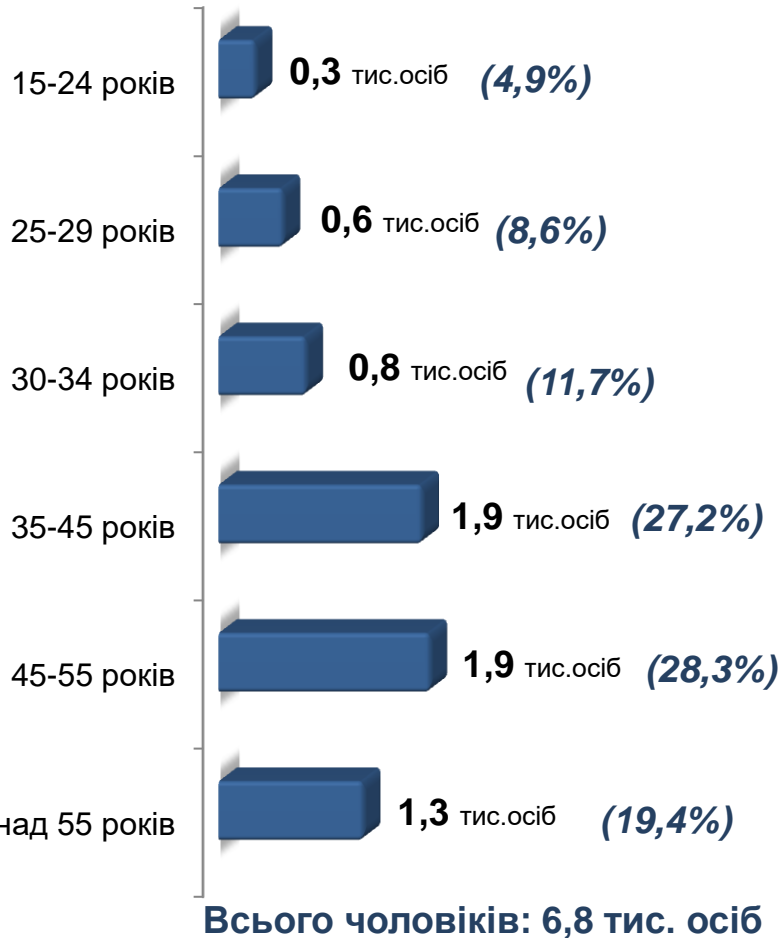
**546** осіб  
(2,9%) особи, яким залишилося 10 і менше років до пенсії

**130** осіб  
(0,7%) випускники навчальних закладів

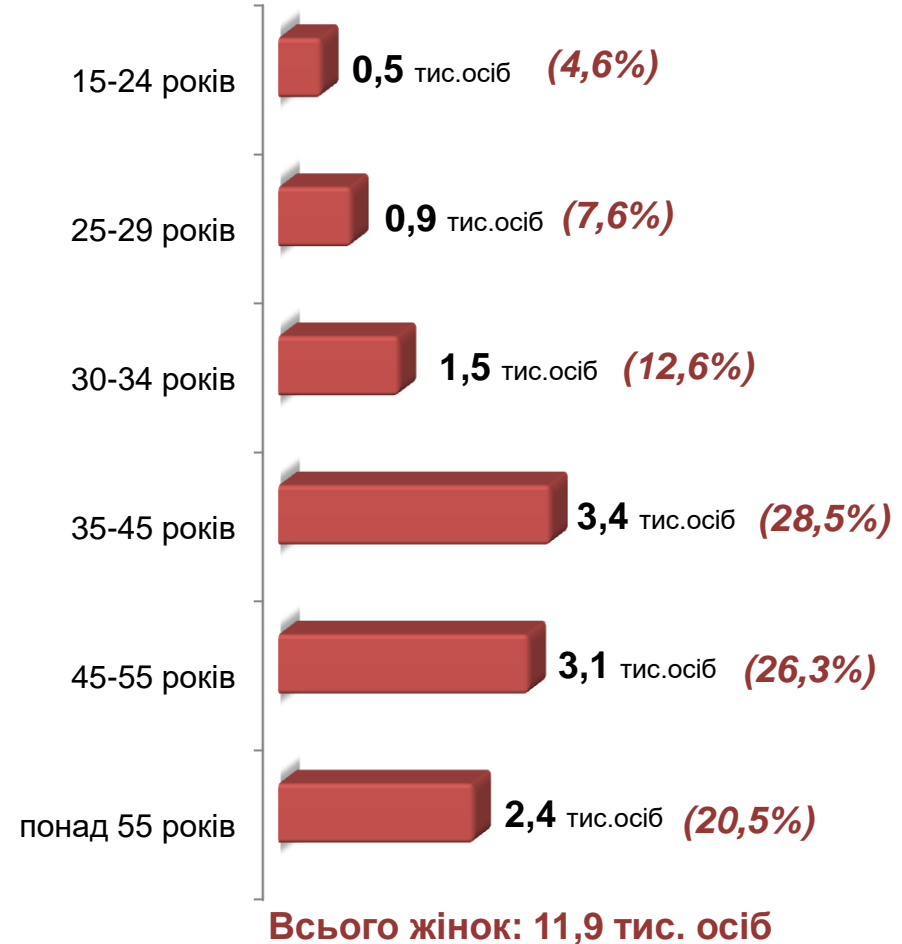
## Структура зареєстрованих безробітних, станом на 1 жовтня 2021 року (за віковими групами)



**- ЧОЛОВІКИ**



**- ЖІНКИ**



# Структура безробітних, зареєстрованих у центрах зайнятості, станом на 1 жовтня 2021 року, %

## За видами економічної діяльності

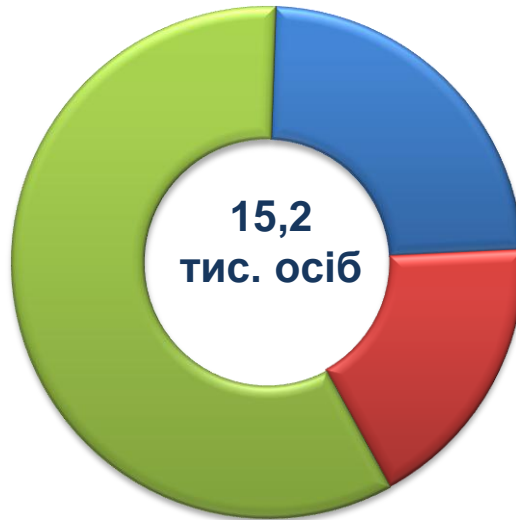


## За професійними групами



## Структура безробітних, які отримували допомогу станом на кінець вересня 2021 року

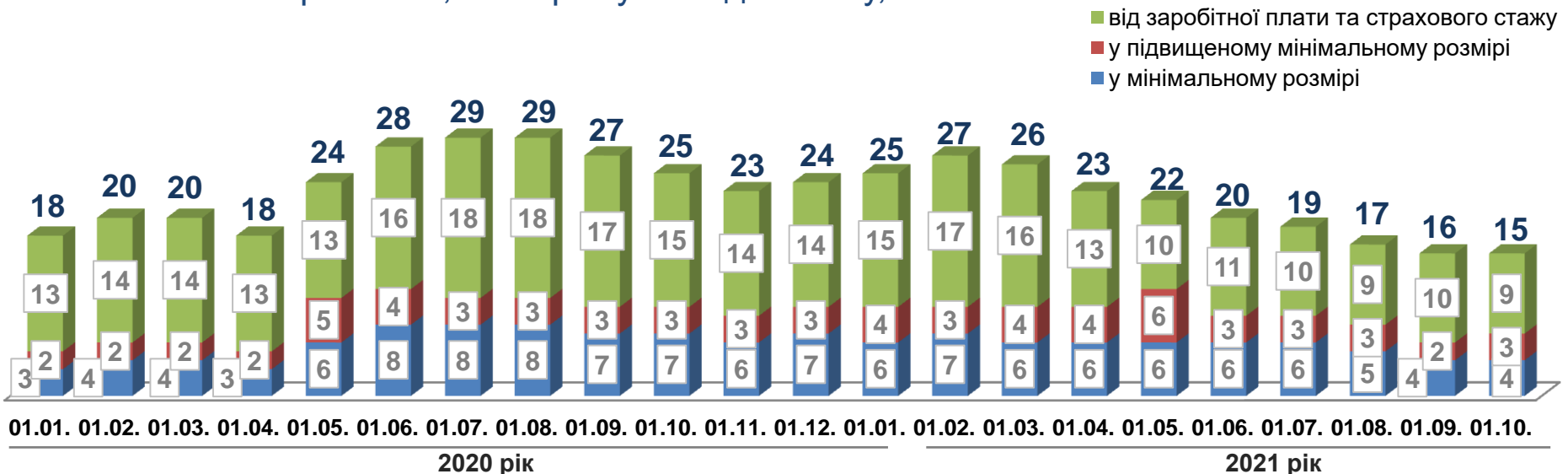
**8,9 тис. осіб (58%)**  
від заробітної плати  
та страхового стажу  
(від 1800 грн. до  
9080 грн.)



**3,6 тис. осіб (24%)**  
у мінімальному  
розмірі (1000 грн.)

**2,7 тис. осіб (18%)**  
у підвищеному  
мінімальному  
розмірі (1800 грн.)

## Кількість безробітних, які отримували допомогу, тис. осіб



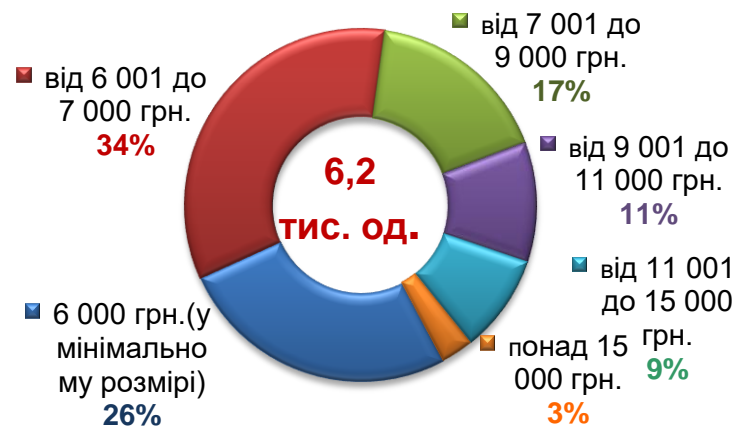
# Структура вакансій, зареєстрованих в центрах зайнятості, станом на 1 жовтня 2021 року, %



## За видами економічної діяльності



## За розмірами заробітної плати



## За професійними групами





# Найбільш популярні професії на ринку праці

## Професійні групи

## Назва професії

<b>робітники з обслуговування, експлуатації устаткування та машин</b>	✓ водій автотранспортних засобів	✓ оператор котельні
	✓ тракторист-машиніст сільськогосподарського (лісогосподарського) виробництва	✓ токар
	✓ тракторист	✓ оператор верстатів з програмним керуванням
	✓ дорожній робітник	✓ водій тролейбуса
<b>некваліфіковані працівники</b>	✓ прибиральник службових приміщень	✓ сторож
	✓ підсобний робітник	✓ укладальник-пакувальник
	✓ двірник	✓ вантажник
	✓ комірник	✓ робітник з благоустрою
<b>працівники сфери торгівлі та послуг</b>	✓ продавець продовольчих товарів	✓ продавець-консультант
	✓ охоронник	✓ кондуктор громадського транспорту
	✓ кухар	✓ молодша медична сестра
	✓ соціальний робітник	✓ помічник вихователя
<b>професіонали</b>	✓ провізор	✓ практичний психолог
	✓ спеціаліст державної служби	✓ інспектор (пенітенціарна система)
	✓ економіст	✓ інженер-конструктор
	✓ вчитель закладу загальної середньої освіти	✓ інженер з охорони праці
<b>фахівці</b>	✓ фармацевт	✓ вихователь
	✓ бухгалтер	✓ майстер виробничого навчання
	✓ сестра медична	✓ електромеханік
	✓ фахівець	✓ іспектор з кадрів
<b>кваліфіковані робітники з інструментом</b>	✓ слюсар-ремонтник	✓ монтер колії
	✓ електромонтер з ремонту та обслуговування електроустаткування	✓ робітник з комплексного обслуговування й ремонту будинків
	✓ електрогазозварник	✓ швачка
	✓ муляр	✓ слюсар з механоскладальних робіт
<b>кваліфіковані робітники сільського, лісового та рибного господарств</b>	✓ робітник з комплексного обслуговування сільськогосподарського виробництва	✓ овочівник
	✓ робітник фермерського господарства	✓ дояр
	✓ робітник на лісокультурних (лісогосподарських) роботах	✓ робітник зеленого будівництва



Заробітна плата у вакансіях  
за професійними групами  
станом на 1 жовтня 2021 року, грн.

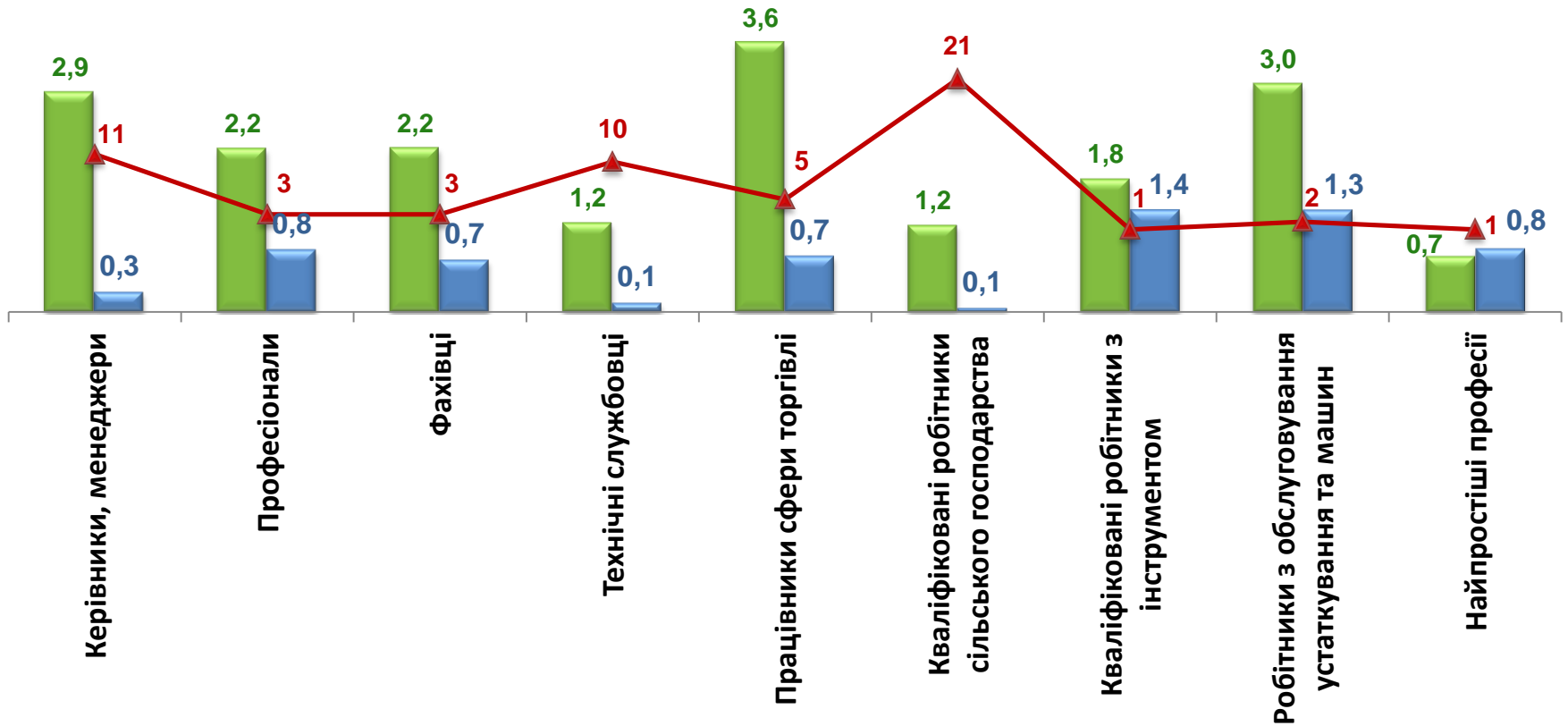


**Область**  
**(у середньому)**  
**8 033 грн.**

Кількість зареєстрованих безробітних, кількість вакансій та кількість претендентів на 1 вакансію, станом на 1 жовтня 2021 р.



### За професійними групами



■ кількість безробітних, тис. осіб

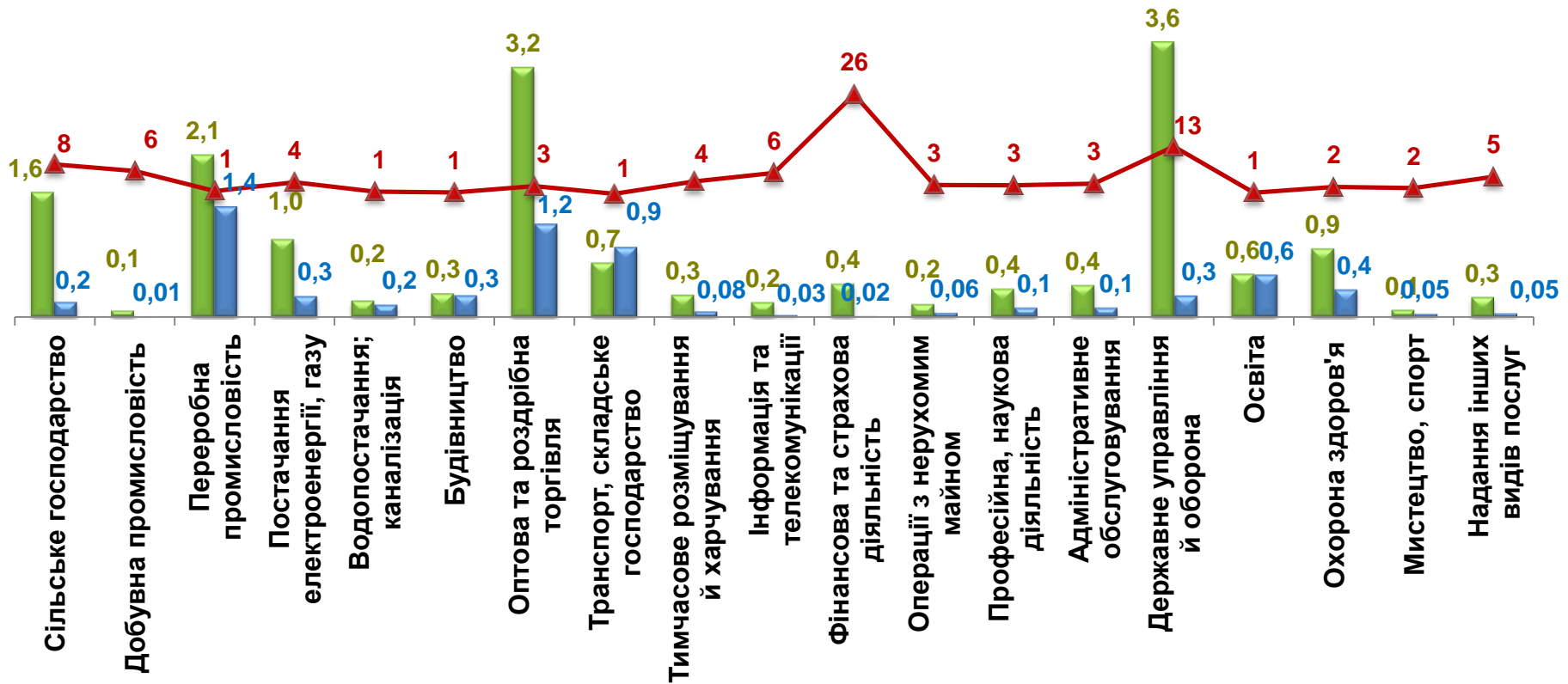
■ кількість вакансій, тис. од.

▲ навантаження на 1 вакансію, осіб

Кількість зареєстрованих безробітних, кількість вакансій та кількість претендентів на 1 вакансію, станом на 1 жовтня 2021 р.



### За видами економічної діяльності



■ кількість безробітних, тис. осіб   ■ кількість вакансій, тис. од.   ▲ навантаження на 1 вакансію, осіб